

**SECRETARÍA
EJECUTIVA DEL
SISTEMA LOCAL
ANTICORRUPCIÓN**



Nayarit
NUESTRO HONOR Y COMPROMISO

SECRETARÍA EJECUTIVA DEL
SISTEMA LOCAL ANTICORRUPCIÓN
DE NAYARIT

SECRETARÍA EJECUTIVA DEL SISTEMA LOCAL ANTICORRUPCIÓN

EJERCICIO 2022

INTRODUCCION

El 27 de mayo de 2015 se publicó en el Diario Oficial de la Federación el “Decreto por el que se reforman, adicionan y derogan diversas disposiciones de la Constitución Política de los Estados Unidos Mexicanos, en materia de combate a la corrupción”, mediante el cual se reformó, entre otros, el artículo 113 constitucional, instituyéndose así el Sistema Nacional Anticorrupción como la instancia de coordinación entre las autoridades de todos los órdenes de gobierno competentes en la prevención, detección y sanción de responsabilidades administrativas y hechos de corrupción, así como en la fiscalización y control de recursos públicos.

Por decreto del Titular del Poder Ejecutivo Federal, publicado en el Diario Oficial de la Federación el 18 de Julio de 2016, se expidió la Ley General del Sistema Nacional Anticorrupción, cuyo artículo 24 dispone la creación de un organismo descentralizado, no sectorizado, con personalidad jurídica y patrimonio propio, con autonomía técnica y de gestión, con sede en la Ciudad de México, denominado Secretaría Ejecutiva del Sistema Nacional Anticorrupción.

El 18 de Octubre del 2016, se promulgo en el Periódico Oficial de la Entidad el “Decreto por el cual reforma, adiciona y derogan diversas disposiciones en la Constitución Política del Estado Libre y Soberano de Nayarit, en materia de combate a la corrupción”, entre otros, el artículo 127, con el objeto de crear un Sistema Local Anticorrupción, siendo la instancia de coordinación entre las autoridades estatales y municipales en la prevención, detección y sanción de responsabilidades administrativas y hechos de corrupción, así como en la fiscalización y control de los recursos públicos.

Por decreto del Titular del Poder Ejecutivo Estatal, se publicó en el Periódico Oficial de la Entidad, el 21 de diciembre del 2016, expidiendo la Ley del Sistema Local Anticorrupción del Estado de Nayarit, en cuyo artículo 24 establece, que es un organismo descentralizado, no sectorizado, con personalidad jurídica y patrimonio propio, con autonomía técnica y de gestión, mismo que tendrá su sede en la capital del Estado denominado Secretaria Ejecutiva del Sistema Local Anticorrupción.





Nayarit
NUESTRO HONOR Y COMPROMISO

SECRETARÍA EJECUTIVA DEL
SISTEMA LOCAL ANTICORRUPCIÓN
DE NAYARIT

La Secretaría Ejecutiva tiene como función principal ser un órgano de apoyo técnico y de generar los insumos técnicos necesarios para el debido desempeño de las atribuciones legales del Comité Coordinador, quien es responsable de aprobar, diseñar, promover y evaluar la Política Nacional y la particular del Estado de Nayarit, en materia de corrupción.

Como Visión, esta Secretaría prevé establecerse como una Institución donde se propicie un ambiente de competencia, teniendo como premisa la honradez, que sea gestora del diseño e implantación del Sistema Local Anticorrupción en Nayarit, creando las políticas públicas que sean tendientes a la prevención, detección y sanción tanto de las faltas administrativas como de la comisión de los delitos de corrupción, no solo de servidores públicos, sino también de particulares, donde se vean inmiscuidos en recursos públicos.

Así mismo tiene como Misión generar como órgano técnico el soporte del Comité Coordinador y de la Comisión Ejecutiva, ambos del Sistema Local Anticorrupción en Nayarit, los insumos y herramientas para el debido funcionamiento de las obligaciones y atribuciones contenidas en la Constitución Política del Estado Libre y Soberano de Nayarit y de la Ley del Sistema Local Anticorrupción del Estado de Nayarit.

La Cuenta Pública es el informe que integra con el fin de evaluar los resultados de la gestión financiera, comprobar si se ha ajustado a los criterios señalados por los presupuestos y verificar el cumplimiento de los objetivos contenidos en los programas. La cual, permite el fortalecimiento de la cultura de la rendición de cuentas y la práctica cotidiana de la transparencia en la gestión pública.


En apego a los artículos 23 segundo párrafo, 46 y 53 de la Ley General de Contabilidad Gubernamental, el artículo 31 de la Ley de Fiscalización y Rendición de Cuentas del Estado de Nayarit y a los Acuerdos emitido por el Consejo Nacional de Armonización Contable, se presenta la Cuenta Pública al 31 de diciembre de 2022 de la Secretaría Ejecutiva del Sistema Local Anticorrupción.



Cuenta Pública 2022
SECRETARÍA EJECUTIVA DEL SISTEMA LOCAL ANTICORRUPCIÓN
Estado de Situación Financiera
Al 31 de Diciembre de 2022
(Cifras en Pesos)

| Concepto | 2022 | 2021 | Concepto | 2022 | 2021 |
|---|-----------------------|---------------------|---|-----------------------|---------------------|
| ACTIVO | | | PASIVO | | |
| Activo Circulante | | | Pasivo Circulante | | |
| Efectivo y Equivalentes | \$717,554.24 | \$167,120.32 | Cuentas por Pagar a Corto Plazo | \$176,357.11 | \$194,494.13 |
| Derechos a Recibir Efectivo o Equivalentes | \$537,392.26 | \$87,895.56 | Documentos por Pagar a Corto Plazo | \$0.00 | \$0.00 |
| Derechos a Recibir Bienes o Servicios | \$0.00 | \$0.00 | Porción a Corto Plazo de la Deuda Pública a Largo Plazo | \$0.00 | \$0.00 |
| Inventarios | \$0.00 | \$0.00 | Títulos y Valores a Corto Plazo | \$0.00 | \$0.00 |
| Almacenes | \$0.00 | \$0.00 | Pasivos Diferidos a Corto Plazo | \$0.00 | \$0.00 |
| Estimación por Pérdida o Deterioro de Activos Circulantes | \$0.00 | \$0.00 | Fondos y Bienes de Terceros en Garantía y/o Administración a Corto Plazo | \$0.00 | \$0.00 |
| Otros Activos Circulantes | \$0.00 | \$0.00 | Provisiones a Corto Plazo | \$0.00 | \$0.00 |
| Total de Activos Circulantes | \$1,254,946.50 | \$255,015.88 | Otros Pasivos a Corto Plazo | \$0.00 | \$0.00 |
| Activo No Circulante | | | Total de Pasivos Circulantes | \$176,357.11 | \$194,494.13 |
| Inversiones Financieras a Largo Plazo | \$0.00 | \$0.00 | Pasivo No Circulante | | |
| Derechos a Recibir Efectivo o Equivalentes a Largo Plazo | \$0.00 | \$0.00 | Cuentas por Pagar a Largo Plazo | \$0.00 | \$0.00 |
| Bienes Inmuebles, Infraestructura y Construcciones en Proceso | \$0.00 | \$0.00 | Documentos por Pagar a Largo Plazo | \$0.00 | \$0.00 |
| Bienes Muebles | \$909,165.78 | \$909,165.78 | Deuda Pública a Largo Plazo | \$0.00 | \$0.00 |
| Activos Intangibles | \$15,648.32 | \$7,543.40 | Pasivos Diferidos a Largo Plazo | \$0.00 | \$0.00 |
| Depreciación, Deterioro y Amortización Acumulada de Bienes | -\$459,730.96 | -\$459,730.96 | Fondos y Bienes de Terceros en Garantía y/o en Administración a Largo Plazo | \$0.00 | \$0.00 |
| Activos Diferidos | \$0.00 | \$0.00 | Provisiones a Largo Plazo | \$0.00 | \$0.00 |
| Estimación por Pérdida o Deterioro de Activos no Circulantes | \$0.00 | \$0.00 | Total de Pasivos No Circulantes | \$0.00 | \$0.00 |
| Otros Activos no Circulantes | \$0.00 | \$0.00 | Total del Pasivo | \$176,357.11 | \$194,494.13 |
| Total de Activos No Circulantes | \$466,083.14 | \$456,978.22 | HACIENDA PÚBLICA/PATRIMONIO | | |
| Total del Activo | \$1,720,029.64 | \$711,994.10 | Hacienda Pública/Patrimonio Contribuido | \$0.00 | \$0.00 |
| | | | Aportaciones | \$0.00 | \$0.00 |
| | | | Donaciones de Capital | \$0.00 | \$0.00 |
| | | | Actualización de la Hacienda Pública /Patrimonio | \$0.00 | \$0.00 |
| | | | Hacienda Pública/Patrimonio Generado | \$1,543,672.53 | \$517,499.97 |
| | | | Resultados del Ejercicio (Ahorro/Desahorro) | \$1,026,172.56 | -\$140,255.15 |
| | | | Resultados de Ejercicios Anteriores | \$605,536.73 | \$745,791.88 |
| | | | Revalúos | \$0.00 | \$0.00 |
| | | | Reservas | \$0.00 | \$0.00 |
| | | | Rectificaciones de Resultados de Ejercicios Anteriores | -\$88,036.76 | -\$88,036.76 |
| | | | Exceso o Insuficiencia en la Actualización de la Hacienda Pública/Patrimonio | \$0.00 | \$0.00 |
| | | | Resultado por Posición Monetaria | \$0.00 | \$0.00 |
| | | | Resultado por Tenencia de Activos no Monetarios | \$0.00 | \$0.00 |
| | | | Total Hacienda Pública/Patrimonio | \$1,543,672.53 | \$517,499.97 |
| | | | Total del Pasivo y Hacienda Pública /Patrimonio | \$1,720,029.64 | \$711,994.10 |

Bajo protesta de decir verdad declaramos que los Estados Financieros y sus notas, son razonablemente correctos y son responsabilidad del emisor.



L.C. MARISOL RAMIREZ PEREZ
DIRECTOR DE ADMINISTRACIÓN



LIC. JOSÉ RAMÓN RAMIREZ GONZÁLEZ
SECRETARIO TÉCNICO

Cuenta Pública 2022
 SECRETARÍA EJECUTIVA DEL SISTEMA LOCAL ANTICORRUPCIÓN
 Estado de Actividades
 Del 1 de Enero al 31 de Diciembre de 2022
 (Cifras en Pesos)

| Concepto | 2022 | 2021 |
|---|-----------------------|-----------------------|
| INGRESOS Y OTROS BENEFICIOS | | |
| Ingresos de Gestión | \$0.00 | \$0.00 |
| Impuestos | \$0.00 | \$0.00 |
| Cuotas y Aportaciones de Seguridad Social | \$0.00 | \$0.00 |
| Contribuciones de Mejoras | \$0.00 | \$0.00 |
| Derechos | \$0.00 | \$0.00 |
| Productos | \$0.00 | \$0.00 |
| Aprovechamientos | \$0.00 | \$0.00 |
| Ingresos por Venta de Bienes y Prestación de Servicios | \$0.00 | \$0.00 |
| Participaciones, Aportaciones, Convenios, Incentivos Derivados de la Colaboración Fiscal, Fondos Distintos de Aportaciones, Transferencias, Asignaciones, Subsidios y Subvenciones, y Pensiones y Jubilaciones | \$6,609,110.98 | \$5,390,506.10 |
| Participaciones, Aportaciones, Convenios, Incentivos Derivados de la Colaboración Fiscal y Fondos Distintos de Aportaciones | \$6,609,110.98 | \$5,390,506.10 |
| Transferencias, Asignaciones, Subsidios y Subvenciones, y Pensiones y Jubilaciones | \$0.00 | \$0.00 |
| Otros Ingresos y Beneficios | \$213.00 | \$139.01 |
| Ingresos Financieros | \$0.00 | \$139.01 |
| Incremento por Variación de Inventarios | \$0.00 | \$0.00 |
| Disminución del Exceso de Estimaciones por Pérdida o Deterioro u Obsolescencia | \$0.00 | \$0.00 |
| Disminución del Exceso de Provisiones | \$0.00 | \$0.00 |
| Otros Ingresos y Beneficios Varios | \$213.00 | \$0.00 |
| Total de Ingresos y Otros Beneficios | \$6,609,323.98 | \$5,390,645.11 |
| GASTOS Y OTRAS PÉRDIDAS | | |
| Gastos de Funcionamiento | \$5,583,151.42 | \$5,344,545.52 |
| Servicios Personales | \$3,556,391.60 | \$2,005,628.35 |
| Materiales y Suministros | \$135,227.24 | \$0.00 |
| Servicios Generales | \$1,891,532.58 | \$3,338,917.17 |
| Transferencias, Asignaciones, Subsidios y Otras Ayudas | \$0.00 | \$0.00 |
| Transferencias Internas y Asignaciones al Sector Público | \$0.00 | \$0.00 |
| Transferencias al Resto del Sector Público | \$0.00 | \$0.00 |
| Subsidios y Subvenciones | \$0.00 | \$0.00 |
| Ayudas Sociales | \$0.00 | \$0.00 |
| Pensiones y Jubilaciones | \$0.00 | \$0.00 |
| Transferencias a Fideicomisos, Mandatos y Contratos Análogos | \$0.00 | \$0.00 |
| Transferencias a la Seguridad Social | \$0.00 | \$0.00 |
| Donativos | \$0.00 | \$0.00 |
| Transferencias al Exterior | \$0.00 | \$0.00 |
| Participaciones y Aportaciones | \$0.00 | \$0.00 |
| Participaciones | \$0.00 | \$0.00 |
| Aportaciones | \$0.00 | \$0.00 |
| Convenios | \$0.00 | \$0.00 |
| Intereses, Comisiones y Otros Gastos de la Deuda Pública | \$0.00 | \$0.00 |
| Intereses de la Deuda Pública | \$0.00 | \$0.00 |
| Comisiones de la Deuda Pública | \$0.00 | \$0.00 |
| Gastos de la Deuda Pública | \$0.00 | \$0.00 |
| Costo por Coberturas | \$0.00 | \$0.00 |
| Apoyos Financieros | \$0.00 | \$0.00 |
| Otros Gastos y Pérdidas Extraordinarias | \$0.00 | \$186,354.74 |
| Estimaciones, Depreciaciones, Deterioros, Obsolescencia y Amortizaciones | \$0.00 | \$186,354.74 |
| Provisiones | \$0.00 | \$0.00 |
| Disminución de Inventarios | \$0.00 | \$0.00 |
| Aumento por Insuficiencia de Estimaciones por Pérdida o Deterioro u Obsolescencia | \$0.00 | \$0.00 |
| Aumento por Insuficiencia de Provisiones | \$0.00 | \$0.00 |
| Otros Gastos | \$0.00 | \$0.00 |
| Inversión Pública | \$0.00 | \$0.00 |
| Inversión Pública no Capitalizable | \$0.00 | \$0.00 |
| Total de Gastos y Otras Pérdidas | \$5,583,151.42 | \$5,530,900.26 |
| Resultados del Ejercicio (Ahorro/Desahorro) | \$1,026,172.56 | -\$140,255.15 |

Bajo protesta de decir verdad declaramos que los Estados Financieros y sus notas, son razonablemente correctos y son responsabilidad del emisor.



 L.C. MARISOL RAMÍREZ PÉREZ
 DIRECTOR DE ADMINISTRACIÓN



 LIC. JOSÉ RAMÓN RAMÍREZ GONZÁLEZ
 SECRETARIO TÉCNICO

Cuenta Pública 2022
SECRETARÍA EJECUTIVA DEL SISTEMA LOCAL ANTICORRUPCIÓN
Estado de Variación en la Hacienda Pública
Del 1 de Enero al 31 de Diciembre de 2022
(Cifras en Pesos)

| Concepto | Hacienda Pública / Patrimonio Contribuido | Hacienda Pública / Patrimonio Generado de Ejercicios Anteriores | Hacienda Pública / Patrimonio Generado del Ejercicio | Exceso o Insuficiencia en la Actualización de la Hacienda Pública / Patrimonio | TOTAL |
|--|---|---|--|--|----------------|
| Hacienda Pública/ Patrimonio Contribuido Neto de 2021 | \$0.00 | \$0.00 | \$0.00 | \$0.00 | \$0.00 |
| Aportaciones | \$0.00 | \$0.00 | \$0.00 | \$0.00 | \$0.00 |
| Donaciones de Capital | \$0.00 | \$0.00 | \$0.00 | \$0.00 | \$0.00 |
| Actualización de la Hacienda Pública/Patrimonio | \$0.00 | \$0.00 | \$0.00 | \$0.00 | \$0.00 |
| Hacienda Pública/Patrimonio Generado Neto de 2021 | | \$657,755.12 | -\$140,255.15 | | \$517,499.97 |
| Resultados del Ejercicio (Ahorro/Desahorro) | \$0.00 | \$0.00 | -\$140,255.15 | \$0.00 | -\$140,255.15 |
| Resultados de Ejercicios Anteriores | \$0.00 | \$745,791.88 | \$0.00 | \$0.00 | \$745,791.88 |
| Revalúos | \$0.00 | \$0.00 | \$0.00 | \$0.00 | \$0.00 |
| Reservas | \$0.00 | \$0.00 | \$0.00 | \$0.00 | \$0.00 |
| Rectificaciones de Resultados de Ejercicios Anteriores | \$0.00 | -\$88,036.76 | \$0.00 | \$0.00 | -\$88,036.76 |
| Exceso o Insuficiencia en la Actualización de la Hacienda Pública/Patrimonio Neto de 2021 | | | | \$0.00 | \$0.00 |
| Resultado por Posición Monetaria | \$0.00 | \$0.00 | \$0.00 | \$0.00 | \$0.00 |
| Resultado por Tenencia de Activos no Monetarios | \$0.00 | \$0.00 | \$0.00 | \$0.00 | \$0.00 |
| Hacienda Pública/Patrimonio Neto Final de 2021 | \$0.00 | \$657,755.12 | -\$140,255.15 | \$0.00 | \$517,499.97 |
| Cambios en la Hacienda Pública/Patrimonio Contribuido Neto de 2022 | \$0.00 | | | | \$0.00 |
| Aportaciones | \$0.00 | \$0.00 | \$0.00 | \$0.00 | \$0.00 |
| Donaciones de Capital | \$0.00 | \$0.00 | \$0.00 | \$0.00 | \$0.00 |
| Actualización de la Hacienda Pública/Patrimonio | \$0.00 | \$0.00 | \$0.00 | \$0.00 | \$0.00 |
| Variaciones de la Hacienda Pública/Patrimonio Generado Neto de 2022 | | -\$140,255.15 | \$1,166,427.71 | | \$1,026,172.56 |
| Resultados del Ejercicio (Ahorro/Desahorro) | \$0.00 | \$0.00 | \$1,026,172.56 | \$0.00 | \$1,026,172.56 |
| Resultados de Ejercicios Anteriores | \$0.00 | -\$140,255.15 | \$140,255.15 | \$0.00 | \$0.00 |
| Revalúos | \$0.00 | \$0.00 | \$0.00 | \$0.00 | \$0.00 |
| Reservas | \$0.00 | \$0.00 | \$0.00 | \$0.00 | \$0.00 |
| Rectificaciones de Resultados de Ejercicios Anteriores | \$0.00 | \$0.00 | \$0.00 | \$0.00 | \$0.00 |
| Cambios en el Exceso o Insuficiencia en la Actualización de la Hacienda Pública/Patrimonio Neto de 2022 | | | | \$0.00 | \$0.00 |
| Resultado por Posición Monetaria | \$0.00 | \$0.00 | \$0.00 | \$0.00 | \$0.00 |
| Resultado por Tenencia de Activos no Monetarios | \$0.00 | \$0.00 | \$0.00 | \$0.00 | \$0.00 |
| Hacienda Pública/Patrimonio Neto Final de 2022 | \$0.00 | \$517,499.97 | \$1,026,172.56 | \$0.00 | \$1,543,672.53 |

Bajo protesta de decir verdad declaramos que los Estados Financieros y sus notas, son razonablemente correctos y son responsabilidad del emisor.



 L.C. MARISOL RAMÍREZ PÉREZ
 DIRECTOR DE ADMINISTRACIÓN


 LIC. JOSÉ RAMÓN RAMÍREZ GONZÁLEZ
 SECRETARIO TÉCNICO

Cuenta Pública 2022
SECRETARÍA EJECUTIVA DEL SISTEMA LOCAL ANTICORRUPCIÓN
 Estado de Cambios en la Situación Financiera
 Del 1 de Enero al 31 de Diciembre de 2022
 (Cifras en Pesos)

| Concepto | Origen | Aplicación |
|---|-----------------------|-----------------------|
| ACTIVO | \$0.00 | \$1,008,035.54 |
| Activo Circulante | \$0.00 | \$999,930.62 |
| Efectivo y Equivalentes | \$0.00 | \$550,433.92 |
| Derechos a Recibir Efectivo o Equivalentes | \$0.00 | \$449,496.70 |
| Derechos a Recibir Bienes o Servicios | \$0.00 | \$0.00 |
| Inventarios | \$0.00 | \$0.00 |
| Almacenes | \$0.00 | \$0.00 |
| Estimación por Pérdida o Deterioro de Activos Circulantes | \$0.00 | \$0.00 |
| Otros Activos Circulantes | \$0.00 | \$0.00 |
| Activo No Circulante | \$0.00 | \$8,104.92 |
| Inversiones Financieras a Largo Plazo | \$0.00 | \$0.00 |
| Derechos a Recibir Efectivo o Equivalentes a Largo Plazo | \$0.00 | \$0.00 |
| Bienes Inmuebles, Infraestructura y Construcciones en Proceso | \$0.00 | \$0.00 |
| Bienes Muebles | \$0.00 | \$0.00 |
| Activos Intangibles | \$0.00 | \$8,104.92 |
| Depreciación, Deterioro y Amortización Acumulada de Bienes | \$0.00 | \$0.00 |
| Activos Diferidos | \$0.00 | \$0.00 |
| Estimación por Pérdida o Deterioro de Activos no Circulantes | \$0.00 | \$0.00 |
| Otros Activos no Circulantes | \$0.00 | \$0.00 |
| PASIVO | \$0.00 | \$18,137.02 |
| Pasivo Circulante | \$0.00 | \$18,137.02 |
| Cuentas por Pagar a Corto Plazo | \$0.00 | \$18,137.02 |
| Documentos por Pagar a Corto Plazo | \$0.00 | \$0.00 |
| Porción a Corto Plazo de la Deuda Pública a Largo Plazo | \$0.00 | \$0.00 |
| Títulos y Valores a Corto Plazo | \$0.00 | \$0.00 |
| Pasivos Diferidos a Corto Plazo | \$0.00 | \$0.00 |
| Fondos y Bienes de Terceros en Garantía y/o Administración a Corto Plazo | \$0.00 | \$0.00 |
| Provisiones a Corto Plazo | \$0.00 | \$0.00 |
| Otros Pasivos a Corto Plazo | \$0.00 | \$0.00 |
| Pasivo No Circulante | \$0.00 | \$0.00 |
| Cuentas por Pagar a Largo Plazo | \$0.00 | \$0.00 |
| Documentos por Pagar a Largo Plazo | \$0.00 | \$0.00 |
| Deuda Pública a Largo Plazo | \$0.00 | \$0.00 |
| Pasivos Diferidos a Largo Plazo | \$0.00 | \$0.00 |
| Fondos y Bienes de Terceros en Garantía y/o en Administración a Largo Plazo | \$0.00 | \$0.00 |
| Provisiones a Largo Plazo | \$0.00 | \$0.00 |
| HACIENDA PÚBLICA/PATRIMONIO | \$1,166,427.71 | \$140,255.15 |
| Hacienda Pública/Patrimonio Contribuido | \$0.00 | \$0.00 |
| Aportaciones | \$0.00 | \$0.00 |
| Donaciones de Capital | \$0.00 | \$0.00 |
| Actualización de la Hacienda Pública/Patrimonio | \$0.00 | \$0.00 |
| Hacienda Pública/Patrimonio Generado | \$1,166,427.71 | \$140,255.15 |
| Resultados del Ejercicio (Ahorro/Desahorro) | \$1,166,427.71 | \$0.00 |
| Resultados de Ejercicios Anteriores | \$0.00 | \$140,255.15 |
| Revalúos | \$0.00 | \$0.00 |
| Reservas | \$0.00 | \$0.00 |
| Rectificaciones de Resultados de Ejercicios Anteriores | \$0.00 | \$0.00 |
| Exceso o Insuficiencia en la Actualización de la Hacienda Pública/Patrimonio | \$0.00 | \$0.00 |
| Resultado por Posición Monetaria | \$0.00 | \$0.00 |
| Resultado por Tenencia de Activos no Monetarios | \$0.00 | \$0.00 |

Bajo protesta de decir verdad declaramos que los Estados Financieros y sus notas, son razonablemente correctos y son responsabilidad del emisor.



 L.C. MARISOL RAMÍREZ PÉREZ
 DIRECTOR DE ADMINISTRACIÓN



 LIC. JOSÉ RAMÓN RAMÍREZ GONZÁLEZ
 SECRETARIO TÉCNICO

Cuenta Pública 2022
SECRETARÍA EJECUTIVA DEL SISTEMA LOCAL ANTICORRUPCIÓN
Estado de Flujos de Efectivo
Del 1 de Enero al 31 de Diciembre de 2022
(Cifras en Pesos)

| Concepto | 2022 | 2021 |
|---|-----------------------|-----------------------|
| Flujos de Efectivo de las Actividades de Operación | | |
| Origen | \$6,141,690.26 | \$5,317,170.55 |
| Impuestos | \$0.00 | \$0.00 |
| Cuotas y Aportaciones de Seguridad Social | \$0.00 | \$0.00 |
| Contribuciones de Mejoras | \$0.00 | \$0.00 |
| Derechos | \$0.00 | \$0.00 |
| Productos | \$0.00 | \$0.00 |
| Aprovechamientos | \$0.00 | \$0.00 |
| Ingresos por Venta de Bienes y Prestación de Servicios | \$213.00 | \$139.01 |
| Participaciones, Aportaciones, Convenios, Incentivos Derivados de la Colaboración Fiscal y Fondos Distintos de Aportaciones | \$6,092,059.43 | \$5,317,031.54 |
| Transferencias, Asignaciones, Subsidios y Subvenciones, y Pensiones y Jubilaciones | \$0.00 | \$0.00 |
| Otros Orígenes de Operación | \$49,417.83 | \$0.00 |
| Aplicación | \$5,583,151.42 | \$5,461,540.65 |
| Servicios Personales | \$3,556,391.60 | \$1,928,769.91 |
| Materiales y Suministros | \$135,227.24 | \$0.00 |
| Servicios Generales | \$1,891,532.58 | \$3,336,046.23 |
| Transferencias Internas y Asignaciones al Sector Público | \$0.00 | \$0.00 |
| Transferencias al Resto del Sector Público | \$0.00 | \$0.00 |
| Subsidios y Subvenciones | \$0.00 | \$0.00 |
| Ayudas Sociales | \$0.00 | \$0.00 |
| Pensiones y Jubilaciones | \$0.00 | \$0.00 |
| Transferencias a Fideicomisos, Mandatos y Contratos Análogos | \$0.00 | \$0.00 |
| Transferencias a la Seguridad Social | \$0.00 | \$0.00 |
| Donativos | \$0.00 | \$0.00 |
| Transferencias al Exterior | \$0.00 | \$0.00 |
| Participaciones | \$0.00 | \$0.00 |
| Aportaciones | \$0.00 | \$0.00 |
| Convenios | \$0.00 | \$0.00 |
| Otras Aplicaciones de Operación | \$0.00 | \$196,724.51 |
| Flujos Netos de Efectivo por Actividades de Operación | \$558,538.84 | -\$144,370.10 |
| Flujos de Efectivo de las Actividades de Inversión | | |
| Origen | \$0.00 | \$0.00 |
| Bienes Inmuebles, Infraestructura y Construcciones en Proceso | \$0.00 | \$0.00 |
| Bienes Muebles | \$0.00 | \$0.00 |
| Otros Orígenes de Inversión | \$0.00 | \$0.00 |
| Aplicación | \$8,104.92 | \$0.00 |
| Bienes Inmuebles, Infraestructura y Construcciones en Proceso | \$0.00 | \$0.00 |
| Bienes Muebles | \$0.00 | \$0.00 |
| Otras Aplicaciones de Inversión | \$8,104.92 | \$0.00 |
| Flujos Netos de Efectivo por Actividades de Inversión | -\$8,104.92 | \$0.00 |
| Flujos de Efectivo de las Actividades de Financiamiento | | |
| Origen | \$0.00 | \$0.00 |
| Endeudamiento Neto | \$0.00 | \$0.00 |
| Interno | \$0.00 | \$0.00 |
| Externo | \$0.00 | \$0.00 |
| Otros Orígenes de Financiamiento | \$0.00 | \$0.00 |
| Aplicación | \$0.00 | \$0.00 |
| Servicios de la Deuda | \$0.00 | \$0.00 |
| Interno | \$0.00 | \$0.00 |
| Externo | \$0.00 | \$0.00 |
| Otras Aplicaciones de Financiamiento | \$0.00 | \$0.00 |
| Flujos Netos de Efectivo por Actividades de Financiamiento | \$0.00 | \$0.00 |
| Incremento/Disminución Neta en el Efectivo y Equivalentes al Efectivo | \$550,433.92 | -\$144,370.10 |
| Efectivo y Equivalentes al Efectivo al Inicio del Ejercicio | \$167,120.32 | \$311,490.42 |
| Efectivo y Equivalentes al Efectivo al Final del Ejercicio | \$717,554.24 | \$167,120.32 |

Bajo protesta de decir verdad declaramos que los Estados Financieros y sus notas, son razonablemente correctos y son responsabilidad del emisor.



L.C. MARISOL RAMÍREZ PÉREZ
DIRECTOR DE ADMINISTRACIÓN



LIC. JOSÉ RAMÓN RAMÍREZ GONZÁLEZ
SECRETARIO TÉCNICO

Cuenta Pública 2022
 SECRETARÍA EJECUTIVA DEL SISTEMA LOCAL ANTICORRUPCIÓN
 Estado Analítico del Activo
 Del 1 de Enero al 31 de Diciembre de 2022
 (Cifras en Pesos)

| Concepto | Saldo Inicial | Cargos del Periodo | Abonos del Periodo | Saldo Final | Variación del Periodo |
|---|---------------------|------------------------|------------------------|-----------------------|-----------------------|
| ACTIVO | \$711,994.10 | \$13,079,449.21 | \$12,071,413.67 | \$1,720,029.64 | \$1,008,035.54 |
| Activo Circulante | \$255,015.88 | \$13,071,344.29 | \$12,071,413.67 | \$1,254,946.50 | \$999,930.62 |
| Efectivo y Equivalentes | \$167,120.32 | \$6,415,920.72 | \$5,865,486.80 | \$717,554.24 | \$550,433.92 |
| Derechos a Recibir Efectivo o Equivalentes | \$87,895.56 | \$6,655,423.57 | \$6,205,926.87 | \$537,392.26 | \$449,496.70 |
| Derechos a Recibir Bienes o Servicios | \$0.00 | \$0.00 | \$0.00 | \$0.00 | \$0.00 |
| Inventarios | \$0.00 | \$0.00 | \$0.00 | \$0.00 | \$0.00 |
| Almacenes | \$0.00 | \$0.00 | \$0.00 | \$0.00 | \$0.00 |
| Estimación por Pérdida o Deterioro de Activos Circulantes | \$0.00 | \$0.00 | \$0.00 | \$0.00 | \$0.00 |
| Otros Activos Circulantes | \$0.00 | \$0.00 | \$0.00 | \$0.00 | \$0.00 |
| Activo No Circulante | \$456,978.22 | \$8,104.92 | \$0.00 | \$465,083.14 | \$8,104.92 |
| Inversiones Financieras a Largo Plazo | \$0.00 | \$0.00 | \$0.00 | \$0.00 | \$0.00 |
| Derechos a Recibir Efectivo o Equivalentes a Largo Plazo | \$0.00 | \$0.00 | \$0.00 | \$0.00 | \$0.00 |
| Bienes Inmuebles, Infraestructura y Construcciones en Proceso | \$0.00 | \$0.00 | \$0.00 | \$0.00 | \$0.00 |
| Bienes Muebles | \$909,165.78 | \$0.00 | \$0.00 | \$909,165.78 | \$0.00 |
| Activos Intangibles | \$7,543.40 | \$8,104.92 | \$0.00 | \$15,648.32 | \$8,104.92 |
| Depreciación, Deterioro y Amortización Acumulada de Bienes | -\$459,730.96 | \$0.00 | \$0.00 | -\$459,730.96 | \$0.00 |
| Activos Diferidos | \$0.00 | \$0.00 | \$0.00 | \$0.00 | \$0.00 |
| Estimación por Pérdida o Deterioro de Activos no Circulantes | \$0.00 | \$0.00 | \$0.00 | \$0.00 | \$0.00 |
| Otros Activos no Circulantes | \$0.00 | \$0.00 | \$0.00 | \$0.00 | \$0.00 |

Bajo protesta de decir verdad declaramos que los Estados Financieros y sus notas, son razonablemente correctos y son responsabilidad del emisor.



 L.C. MARISOL RAMÍREZ PÉREZ
 DIRECTOR DE ADMINISTRACIÓN



 LIC. JOSÉ RAMÓN RAMÍREZ GONZÁLEZ
 SECRETARIO TÉCNICO

Cuenta Pública 2022
SECRETARÍA EJECUTIVA DEL SISTEMA LOCAL ANTICORRUPCIÓN
 Estado Analítico de la Deuda y Otros Pasivos
 Del 1 de Enero al 31 de Diciembre de 2022
 (Cifras en Pesos)

| Denominación de las Deudas | Moneda de Contratación | Institución o País Acreedor | Saldo Inicial del Período | Saldo Final del Período |
|--|------------------------|-----------------------------|---------------------------|-------------------------|
| DEUDA PÚBLICA | | | | |
| Corto Plazo | | | | |
| Deuda Interna | | | \$0.00 | \$0.00 |
| Instituciones de Crédito | Peso | México | \$0.00 | \$0.00 |
| Títulos y Valores | Peso | México | \$0.00 | \$0.00 |
| Arrendamientos Financieros | Peso | México | \$0.00 | \$0.00 |
| Deuda Externa | | | \$0.00 | \$0.00 |
| Organismos Financieros Internacionales | Peso | México | \$0.00 | \$0.00 |
| Deuda Bilateral | Peso | México | \$0.00 | \$0.00 |
| Títulos y Valores | Peso | México | \$0.00 | \$0.00 |
| Arrendamientos Financieros | Peso | México | \$0.00 | \$0.00 |
| Subtotal de Deuda Pública a Corto Plazo | | | \$0.00 | \$0.00 |
| Largo Plazo | | | | |
| Deuda Interna | | | \$0.00 | \$0.00 |
| Instituciones de Crédito | Peso | México | \$0.00 | \$0.00 |
| Títulos y Valores | Peso | México | \$0.00 | \$0.00 |
| Arrendamientos Financieros | Peso | México | \$0.00 | \$0.00 |
| Deuda Externa | | | \$0.00 | \$0.00 |
| Organismos Financieros Internacionales | Peso | México | \$0.00 | \$0.00 |
| Deuda Bilateral | Peso | México | \$0.00 | \$0.00 |
| Títulos y Valores | Peso | México | \$0.00 | \$0.00 |
| Arrendamientos Financieros | Peso | México | \$0.00 | \$0.00 |
| Subtotal de Deuda Pública a Largo Plazo | | | \$0.00 | \$0.00 |
| Total de Otros Pasivos | Peso | México | \$194,494.13 | \$176,357.11 |
| Total de Deuda Pública y Otros Pasivos | | | \$194,494.13 | \$176,357.11 |

Bajo protesta de decir verdad declaramos que los Estados Financieros y sus notas, son razonablemente correctos y son responsabilidad del emisor.


 L.C. MARISOL RAMÍREZ PÉREZ
 DIRECTOR DE ADMINISTRACIÓN


 LIC. JOSÉ RAMÓN RAMÍREZ GONZÁLEZ
 SECRETARIO TÉCNICO



Nayarit
NUESTRO HONOR Y COMPROMISO

SECRETARÍA EJECUTIVA DEL
SISTEMA LOCAL ANTICORRUPCIÓN
DE NAYARIT

**SECRETARÍA EJECUTIVA DEL
SISTEMA LOCAL ANTICORRUPCIÓN**

CUENTA PUBLICA 2022

Informe de Pasivos Contingentes

Del 01 de Enero al 31 de Diciembre 2022 (pesos)

NO APLICA

Bajo protesta de decir verdad declaramos que los Estados Financieros y sus notas, son razonablemente correctos y son responsabilidad del emisor.

L.C. MARISOL RAMIREZ PEREZ
DIRECTOR DE ADMINISTRACIÓN

LIC. JOSÉ RAMÓN RAMÍREZ GONZÁLEZ
SECRETARIO TÉCNICO





A. NOTA DE DESGLOSE

1. NOTAS A LOS ESTADOS FINANCIEROS

ACTIVO

-EFECTIVO Y EQUIVALENTES

1.-Se informará acerca de los fondos con afectación específica al 31 de diciembre de 2022, el Estado de Situación Financiera refleja los rubros los siguientes saldos:

| Concepto | 2022 | 2021 |
|--|----------------------|----------------------|
| BANCOS/TESORERÍA | \$ 717,554.24 | \$ 167,120.32 |
| INVERSIONES TEMPORALES (HASTA 3 MESES) | \$ 0.00 | \$ 0.00 |
| FONDOS CON AFECTACIÓN ESPECÍFICA | \$ 0.00 | \$ 0.00 |
| Suma | \$ 717,554.24 | \$ 167,120.32 |

DERECHOS A RECIBIR EFECTIVO Y EQUIVALENTES Y BIENES O SERVICIOS A RECIBIR.

2.-Contribuciones pendientes de cobro.

| DESCRIPCION | CANTIDAD |
|--|---------------------|
| DERECHOS A RECIBIR EFECTIVO O EQUIVALENTES | \$537,392.26 |
| SUMA | \$537,392.26 |





3.-Derechos a recibir por bienes y servicios.

| DESCRIPCION | CANTIDAD |
|---|---------------|
| ANTICIPOS A PROVEEDORES POR ADQUISICION DE BIENES Y SERVICIOS | \$0.00 |
| ANTICIPOS A PROVEEDORES POR ADQUISICION DE BIENES INMUEBLES Y MUEBLES | \$0.00 |
| SUMA | \$0.00 |

-BIENES DISPONIBLES PARA SU TRANSFORMACION O CONSUMO (INVENTARIOS).

4.-Bienes disponibles para su transformación o consumo. (No aplica).

5.-Almacen método de valuación y aplicación. (No aplica).

-INVERSIONES FINANCIERAS.

6.-Inversiones financieras, que considera los fideicomisos. (No aplica).

7.-Inversiones financieras, los saldos de las participaciones y aportaciones de capital. (No aplica).

-BIENES MUEBLES, INMUEBLES E INTANGIBLES.

8.- Este apartado está compuesto por los siguientes rubros de bienes muebles:

| Concepto | 2022 | 2021 |
|--|----------------------|----------------------|
| MOBILIARIO Y EQUIPO DE ADMINISTRACIÓN | \$ 584,367.49 | \$ 584,367.49 |
| MOBILIARIO Y EQUIPO EDUCACIONAL Y RECREATIVO | \$ 32,898.29 | \$ 32,898.29 |
| VEHÍCULOS Y EQUIPO DE TRANSPORTE | \$ 291,900.00 | \$ 291,900.00 |
| MAQUINARIA, OTROS EQUIPOS Y HERRAMIENTAS | \$ 0.00 | \$ 0.00 |
| Subtotal BIENES MUEBLES | \$ 909,165.78 | \$ 909,165.78 |
| SOFTWARE | \$ 15,648.32 | \$ 7,543.40 |
| LICENCIAS | \$ 0.00 | \$ 0.00 |
| Subtotal ACTIVOS INTANGIBLES | \$ 15,648.32 | \$ 7,543.4 |
| DEPRECIACIÓN ACUMULADA DE BIENES MUEBLES | \$ 452,191.56 | \$ 452,191.56 |
| Subtotal DEPRECIACIÓN, DETERIORO Y AMORTIZACIÓN ACUMULADA DE BIENES | \$ 452,191.56 | \$ 452,191.56 |





| | | | |
|--|-------------|-----------------------|-----------------------|
| | Suma | \$1,377,005.66 | \$1,368,900.74 |
|--|-------------|-----------------------|-----------------------|

- a).-Monto de la depreciación del ejercicio y acumulada. (No aplica).
- B).-Método de depreciación. (No aplica).
- c).- Tasa aplicada. (No aplica).
- d).-Criterios de aplicación. (No aplica).
- e).-Información de las características significativa financiera, los saldos de las participaciones y aportaciones de capital. (No aplica).

9.-Activos intangibles y diferidos. (No aplica).

-ESTIMACIONES Y DETERIOROS.

10.-Se informa que durante el Cuarto Trimestre del ejercicio 2022 en la contabilidad se registraron cuentas al resultado del ejercicio anteriores, estimación de inventarios, deterioro u otros conceptos similares. (No aplica).

PASIVO

1.-Relacion de las cuentas y documentos por pagar.

| DESCRIPCION | CANTIDAD |
|---------------------------------------|-----------------------|
| OTRAS CUENTAS POR PAGAR A CORTO PLAZO | \$ 176,357.11 |
| SUMA | \$ 176, 357.11 |

2.-Se informa que durante el Cuarto Trimestre del ejercicio fiscal 2022 en la contabilidad no se efectuaron conceptos de fondo de bienes de terceros en administración y/o en garantía a corto plazo y largo plazo. (No aplica).

3.-Se informa que durante el Cuarto Trimestre del ejercicio fiscal 2022 en la contabilidad no se efectuaron conceptos de las demás cuentas de pasivos. (No aplica).





II) NOTAS AL ESTADO DE ACTIVIDADES

INGRESOS DE GESTIÓN

1.-Rubros de ingresos por gestión provenientes de recursos propios y recursos estatales vía subsidio.

| DESCRIPCION | CANTIDAD |
|---|------------------------|
| APROVECHAMIENTO DE TIPO CORRIENTE | \$ 0.00 |
| TRANSFERENCIAS Y ASIGNACIONES, SUBSIDIOS Y OTRAS AYUDAS | \$ 6,609,110.98 |
| SUMA | \$ 6,609,110.98 |

2.- Se informa que durante el Cuarto Trimestre del ejercicio fiscal 2022 en la contabilidad no se efectuaron las cuentas de otros ingresos y beneficios. (No aplica).

GASTOS Y OTRAS PÉRDIDAS.

1).-Al respecto, en materia del ejercicio del gasto que corresponde a este agregado del estado de actividades del Cuarto Trimestre se informa haber erogado la cantidad de \$ 5, 583,151.42 (Cinco millones quinientos ochenta y tres mil ciento cincuenta y uno 42/100 m.n.), mostrando en seguida los grupos que integra la cantidad citada:

| DESCRIPCION | CANTIDAD |
|---|-------------------------|
| SERVICIOS PERSONALES | \$3,556,391.60 |
| MATERIALES Y SUMINISTROS | \$135,227.24 |
| SERVICIOS GENERALES | \$1,891,532.58 |
| TRANSFERENCIA, ASIGNACIONES, SUBSIDIOS Y OTRAS AYUDAS | \$0.00 |
| SUMA | \$ 5, 583,151.42 |





El rubro de servicios personales es la erogación de los compromisos de pago de nóminas, prestaciones al personal de base, de confianza y de contrato.

El rubro de materiales y suministros se refiere a la erogación de los materiales y suministros que se necesita para el mantenimiento.

El rubro de servicios generales es la erogación de los servicios básicos que el SESLAN necesita para el buen funcionamiento y operatividad.

III).- NOTAS AL ESTADO DE VARIACION EN LA HACIENDA PÚBLICA

1).-Modificación al patrimonio contribuido.

| DESCRIPCION | CANTIDAD |
|---|------------------------|
| HACIENDA PUBLICA/ PATRIMONIO NETO AL FINAL DEL EJERCICIO ANTERIOR | \$ 517,499.97 |
| PATRIMONIO NETO AJUSTADO DEL EJERCICIO | \$ 0.00 |
| VARIACIONES DE LA CUENTA PUBLICA/PATRIMONIO | \$ 1,026,172.56 |
| SUMA | \$ 1,543,672.53 |

2).-procedencia de los recursos que modifican al patrimonio.

| DESCRIPCION | CANTIDAD |
|------------------|------------------------|
| INGRESOS PROPIOS | \$ 0.00 |
| RECURSO ESTATAL | \$ 6,609,110.98 |
| SUMA | \$ 6,609,110.98 |

IV).- NOTAS AL ESTADO DE FLUJOS DE EFECTIVO

EFECTIVO Y EQUIVALENTES:

1.-El origen del flujo de Efectivo.

| DESCRIPCION | CUARTO TRIMESTRE 2022 |
|--------------------------------|-----------------------|
| EFECTIVO | \$ 0.00 |
| BANCOS /TESORERIA | \$ 717,554.24 |
| OTROS EFECTIVOS Y EQUIVALENTES | \$ 0.00 |





| | |
|----------------------------------|---------------|
| TOTAL DE EFECTIVO Y EQUIVALENTES | \$ 717,554.24 |
|----------------------------------|---------------|

2.- Se informa que durante el Cuarto Trimestre del ejercicio fiscal 2022 en la contabilidad no se efectuaron adquisiciones de bienes muebles e inmuebles y porcentaje mediante subsidios de capital del sector central. (No aplica).

3.-Conciliacion de los flujos de efectivos netos de las actividades de operación de ahorro/desahorro antes de rubros extraordinarios. (No aplica).

| DESCRIPCION | 2021 | 2022 |
|--|------|------|
| AHORRO/DESAHORRO ANTES DE RUBROS EXTRAORDINARIOS | 0.00 | 0.00 |
| DEPRECIACION | 0.00 | 0.00 |
| AMORTIZACION | 0.00 | 0.00 |
| PARTIDA EXTRAORDINARIA | 0.00 | 0.00 |

V).-CONCILIACION ENTRE LOS INGRESOS PRESUPUESTARIOS Y CONTABLES, ASI COMO ENTRE LOS EGRESOS PRESUPUESTARIOS Y LOS GASTOS CONTABLES

| TEATRO DEL PUEBLO CONCILIACION ENTRE LOS INGRESOS PRESUPUESTARIOS Y CONTABLES CORRESPONDIENTE DEL 01 DE ENERO AL 31 DE DICIEMBRE DE 2022 (CIFRAS EN PESOS) | | |
|---|------|------------------------|
| 1.-Ingresos presupuestarios | | \$ 6,609,323.98 |
| 2.-Mas ingresos contables no presupuestarios | | 0.00 |
| Incremento por variación de inventarios | 0.00 | |
| Disminución del exceso de estimaciones por pérdida o deterioro u obsolescencia | 0.00 | |
| Disminución del exceso de provisiones | 0.00 | |
| Otros ingresos y beneficios varios | 0.00 | |
| Otros ingresos contables no presupuestarios | 0.00 | |
| 3.-Menos ingresos presupuestarios no contables | | 0.00 |
| Productos de capital | 0.00 | |
| Aprovechamientos de capital | 0.00 | |





| | |
|---|------|
| Ingresos derivados de financiamientos | 0.00 |
| Otros ingresos presupuestarios no contables | 0.00 |

| | |
|--|------------------------|
| 4.-Ingresos contables (4=1+2-3) | \$ 6,609,323.98 |
|--|------------------------|

**B).-NOTAS DE MEMORIA (CUENTAS DE ORDEN)
CUENTAS DE ORDEN CONTABLES Y PRESUPUESTARIAS:**

CONTABLES:

Valores (No aplica).

Emisión de obligaciones (No aplica).

Avales y garantías (No aplica).

Juicios (No aplica).

Contratos para la inversión mediante proyectos para prestación de servicios (PPS) y similares (No aplica).

Bienes concesionados o en comodato. (No aplica).

PRESUPUESTARIAS:

Cuentas de ingresos:

| ESTIMADO | MODIFICADO | DEVENGADO | RECAUDADO |
|-----------------|------------------|-----------------|-----------------|
| \$ 5,026,159.63 | \$ 7,964, 490.03 | \$ 6,609,323.98 | \$ 6,092,272.43 |

Cuentas de egresos:

| APROBADO | MODIFICADO | COMPROMETIDO | DEVENGADO | EJERCIDO | PAGADO |
|----------------|-----------------|-----------------|-----------------|-----------------|-----------------|
| \$5,026,159.63 | \$ 7,552,201.69 | \$ 6,269,709.75 | \$ 5,591,256.34 | \$ 5,591,256.34 | \$5, 591,256.34 |

1).-Valores en custodia de instrumentos prestados a formadores de mercados e instrumentos de crédito recibidos en garantía de los formadores de mercado u otros. (No aplica).

2).-Por tipo de emisión de instrumento: monto, tasa y vencimiento (No aplica).





Nayarit
NUESTRO ORGULLO Y COMPROMISO

SECRETARÍA EJECUTIVA DEL
SISTEMA LOCAL ANTICORRUPCIÓN
DE NAYARIT

- 2).-Por tipo de emisión de instrumento: monto, tasa y vencimiento (No aplica).
- 3).-Contratos firmados de construcciones por tipo de contrato (No aplica).

C).- NOTA DE GESTIÓN ADMINISTRATIVA

1).-INTRODUCCION.

Los Estados Financieros constituyen la base financiera para la evaluación del desempeño, rendición de cuentas, transparencia fiscal y la fiscalización de la Cuenta Pública.

2).-PANORAMA ECONÓMICO Y FINANCIERO.

Durante el Cuarto Trimestre del 2022 hubo un ahorro neto del ejercicio en esto derivado al aumento en las rentas del inmueble para diferentes tipos de eventos, así como también en espectáculos presentado en este recinto.

3).-AUTORIZACIÓN E HISTORIA.

EL 24 de Agosto se constituye en el gobierno del C. Antonio Echevarría García la Secretaria Ejecutiva del Sistema Local Anticorrupción siendo la instancia coordinadora entre las autoridades estatales y municipales en la prevención, detección y sanción de responsabilidad administrativa y hechos de corrupción, así como en la fiscalización y control de recursos públicos.

4.-ORGANIZACIÓN Y OBJETIVO SOCIAL.

a).-El **objetivo social** El Sistema Local Anbconupoion tiene por objeto generar procedimientos de coordinación entre las autoridades del Estado, municipios y la ciudadanía para establecer, articular y evaluar la política anticonupción en el Estado. mediante la institución de principios, bases generales y creación de politcas publicas en la prevención, detección y sanción de faltas administrativas y de hechos de corrupción. generando una cultura de la legalidad e integridad que conlleve a una fiscalización y control de los recursos públicos en beneficio de la sociedad.





b).-La principal actividad coordinadora entre las autoridades estatales y municipales en la prevención, detección y sanción de responsabilidad administrativa y hechos de corrupción, así como en la fiscalización y control de recursos públicos.

c).-Ejercicio fiscal, de conformidad con lo establecido en los postulados de Contabilidad Gubernamental emitidos por el Consejo Nacional de Armonización Contable (CONAC), particularmente en la explicación del término denominado Periodo Contable, se precisó que en lo que refiere a la Contabilidad Gubernamental el período relativo es de un año que comprende a partir del 01 de enero hasta el 31 de diciembre y está directamente relacionado con la ejecución de la Ley de Ingresos y el ejercicio del Presupuesto de Egresos.

d).-Régimen jurídico., cabe destacar que el ente público está establecido por un marco de normatividad, reglamentación y políticas que determina sus objetivos, ámbito y acción y sus limitaciones para asumir derechos y contraer obligaciones.

e).-Consideraciones fiscales.-presentar la declaración y pagos provisional de retención del impuesto sobre la renta (ISR) por sueldos y salarios, ISR por retenciones por servicios profesionales, ISR por pagos por cuentas de terceros o retenciones por arrendamiento de inmuebles, impuestos retención de iva, impuesto al valor agregados, impuestos 3% sobre nómina.

f).-Estructura organizacional básica, Secretaria técnica , dirección de administración, dirección jurídica, dirección de políticas publicas, dirección de plataforma digital, dirección de vinculación interinstitucional.

g).-fideicomisos (No aplica).

5.-BASE DE PREPARACIÓN DE LOS ESTADOS FINANCIEROS.

a).-Los estados financieros se preparan de acuerdo a las normas emitidas por la Ley General de Contabilidad Gubernamental expuesta por el CONAC y las disposiciones legales aplicables.

b).-En forma particular, se informa que la elaboración de los estados financieros y presupuestarios se ha realizado en base a las normas y metodología previstas en el apartado de estados financieros del manual de contabilidad gubernamental.

c).-Los registro de las operaciones y en la emisión de información financiera y presupuestal se ha debido cumplimientos a los postulados básicos de contabilidad gubernamental, ya que estos





proporcionan el sustento técnico para la práctica contable a través de definiciones, explicaciones y razonamientos en la materia.

La Secretaría Ejecutiva del Sistema Local Anticorrupción es una Persona Moral con fines no lucrativos.

d).-Normatividad supletoria (No aplica).

e).-Implementación de la base devengada. (No aplica).

6.-POLITICAS DE CONTABILIDAD SIGNIFICATIVAS.

a).-Este organismo está cumpliendo con las disposiciones marcadas en la Ley General de Contabilidad Gubernamental que tiene por objeto establecer los criterios generales que regirán la contabilidad y la emisión financieras.

Con tal motivo, las principales políticas de la entidad en materia de rendición de cuentas están orientadas a la que la contabilidad gubernamental facilite el registro y la fiscalización de los activos, pasivos, ingresos y gastos y en general, contribuir a medir la eficacia, economía y eficiencia de del gasto e ingresos, como patrimonio.

b).-Operaciones en el extranjero y de sus defectos en la información financiera gubernamental (No aplica).

c).- Método de valuación de la inversión en acciones en el sector paraestatal (No aplica).

d).-Sistema y método de valuación de inventarios., se lleva a cabo el método del inventarios físico cada seis meses para verificar su estado.

e).-Beneficios a empleados (No aplica).

f).-Provisiones (No aplica).





- g).-Reservas (No aplica).
- h).-Cambios en políticas contables y corrección de errores junto con la revelación de los efectos que se tendrá en la información financiera (No aplica).
- i).-Reclasificaciones (No aplica).
- j).-Depuración y cancelación de saldos (No aplica).

7.-POSICIÓN EN MONEDA EXTRANJERA Y PROTECCIÓN POR RIESGO CAMBIARIO.

- a).- Activos en moneda extranjera (No aplica).
- B).-Pasivos en moneda extranjera (No aplica).
- c).- Posición en moneda extranjera (No aplica).
- d).-Tipo de cambio (No aplica).
- e).-Equivalente en moneda nacional (No aplica).

8.-REPORTE ANALÍTICO DEL ACTIVO.

- a).-Vida útil o porcentajes de depreciación, deterioro o amortización utilizados en los diferentes tipos de activos. (No aplica).
- b).-Porcentaje de depreciación o valor residual de los activos (No aplica).
- c).- Gastos capitalizados en el ejercicio, tanto financieros como de investigación y desarrollo. (No aplica).
- d).-Riesgo por tipo de cambio o tipo de interés de las inversiones financieras. (No aplica).
- e).-Valor activado en el ejercicio de los bienes construidos (No aplica).
- f).-Bienes en garantías en embargos, litigios, títulos de inversiones entregados en garantías. (No aplica).
- g).-Desmantelamiento de activos, procedimientos, implicaciones, efectos contables. (No aplica).
- h).-Administración de activos, planeación. (No aplica).

EXPLICACIÓN ADICIONAL DE LAS PRINCIPALES VARIACIONES EN EL ACTIVO:

- a).-Inversiones en valores. (No aplica).





- b).-Patrimonio de organismos descentralizados. (No aplica).
- c).- Inversiones en empresas de participación mayoritaria. (No aplica).
- d).-Inversiones en empresas de participación minoritaria (No aplica).

9.-FIDEICOMISOS, MANDATOS Y ANÁLOGOS.

- a).-Ramo o unidad administrativa que los reporta. (No aplica).
- b).-Lista de los montos de disponibilidad, relacionando aquellos que conforman el 80% de las disponibilidades. (No aplica).

10.-REPORTE DE LA RECAUDACIÓN

a).-Al Cuarto Trimestre del ejercicio fiscal 2022 se recaudó un total de \$ 6,092,272.43 (Seis millones noventa y dos mil doscientos setenta y dos 43/100 m.n.), con el comportamiento que se presenta en la tabla y gráfico siguientes:

| DESCRIPCION | CANTIDAD |
|-----------------------|------------------------|
| ESPECTACULOS | \$ 0.00 |
| ARRENDAMIENTO | \$ 0.00 |
| OTROS INGRESOS | \$ 0.00 |
| PRODUCTOS FINANCIEROS | \$ 0.00 |
| RECURSO ESTATAL | \$ 6,092,272.43 |
| SUMA | \$ 6,092,272.43 |

b).-Proyección de la recaudación e ingresos en el mediano plazo. (No aplica).

11.-INFORMACIÓN SOBRE LA DEUDA Y EL REPORTE ANALÍTICO DE LA DEUDA.

- a).- Indicadores de la deuda respecto al PIB y deuda respecto a la recaudación tomando como mínimo un periodo igual o menor a 5 años. (No aplica).
- b).-Información de manera agrupada por tipo de valor gubernamental o instrumentos financieros en la que se considere intereses, comisiones, tasa, perfil de vencimiento y otros gastos de la deuda. (No aplica).

12.-CALIFICACIONES OTORGADAS.





13.-PROCESO DE MEJORA.

a).-La principal política interna es regular la estructura administrativa del Patronato del Teatro del Pueblo atendiendo lo dispuesto por la Ley Orgánica del Poder Ejecutivo del Estado de Nayarit, su acuerdo de creación , este reglamento, acuerdos, convenios y demás disposiciones aplicables a su materia.

b).-Para el estudio, planeación, programación, ejecución, control, evaluación y despacho de los asuntos de su competencia, el Patronato contará con las siguientes unidades administrativas y demás servidores públicos que sean necesarios y que le sean autorizados acorde al presupuesto de egresos.

14.-INFORMACIÓN POR SEGMENTOS.

(No aplica).

15.-EVENTOS POSTERIORES AL CIERRE.

16.-PARTES RELACIONADAS.

Se informa que al cierre del Cuarto Trimestre del ejercicio fiscal de 2022 no existen partes relacionadas que pudieran ejercer influencia significativa sobre la toma de decisiones financieras y operativas.

17.-RESPONSABILIDAD SOBRE LA PRESENTACIÓN RAZONABLE DE LA INFORMACIÓN CONTABLE.

“Bajo protesta de decir verdad declaramos que los Estados Financieros y sus notas, son razonablemente correctos y son responsabilidad del emisor”



L.C. MARISOL RAMÍREZ PÉREZ
DIRECTOR DE ADMINISTRACIÓN



LIC. JOSÉ RAMÓN RAMÍREZ GONZÁLEZ
SECRETARIO TÉCNICO



Cuenta Pública 2022
SECRETARÍA EJECUTIVA DEL SISTEMA LOCAL ANTICORRUPCIÓN
Estado Analítico de Ingresos
Del 1 de Enero al 31 de Diciembre de 2022


| Rubro de Ingresos | Ingreso | | | | | Diferencia |
|---|-----------------------|----------------------------|-----------------------|-----------------------|-----------------------|----------------|
| | Estimado | Ampliaciones y Reducciones | Modificado | Devengado | Recaudado | |
| | (1) | (2) | (3= 1 + 2) | (4) | (5) | |
| Impuestos | \$0.00 | \$0.00 | \$0.00 | \$0.00 | \$0.00 | \$0.00 |
| Cuotas y Aportaciones de Seguridad Social | \$0.00 | \$0.00 | \$0.00 | \$0.00 | \$0.00 | \$0.00 |
| Contribuciones de Mejoras | \$0.00 | \$0.00 | \$0.00 | \$0.00 | \$0.00 | \$0.00 |
| Derechos | \$0.00 | \$0.00 | \$0.00 | \$0.00 | \$0.00 | \$0.00 |
| Productos | \$0.00 | \$0.00 | \$0.00 | \$0.00 | \$0.00 | \$0.00 |
| Aprovechamientos | \$0.00 | \$0.00 | \$0.00 | \$0.00 | \$0.00 | \$0.00 |
| Ingresos por Venta de Bienes, Prestación de Servicios y Otros Ingresos | \$0.00 | \$600.00 | \$600.00 | \$213.00 | \$213.00 | \$213.00 |
| Participaciones, Aportaciones, Convenios, Incentivos Derivados de la Colaboración Fiscal y Fondos Distintos de Aportaciones | \$5,026,159.63 | \$2,937,730.40 | \$7,963,890.03 | \$6,609,110.98 | \$6,092,059.43 | \$1,065,899.80 |
| Transferencias, Asignaciones, Subsidios y Subvenciones, y Pensiones y Jubilaciones | \$0.00 | \$0.00 | \$0.00 | \$0.00 | \$0.00 | \$0.00 |
| Ingresos Derivados de Financiamientos | \$0.00 | \$0.00 | \$0.00 | \$0.00 | \$0.00 | \$0.00 |
| Total | \$5,026,159.63 | \$2,938,330.40 | \$7,964,490.03 | \$6,609,323.98 | \$6,092,272.43 | |
| | | | | Ingresos excedentes | | \$1,066,112.80 |


| Estado Analítico de Ingresos Por Fuente de Financiamiento | Ingreso | | | | | Diferencia |
|---|-----------------------|----------------------------|-----------------------|-----------------------|-----------------------|-----------------------|
| | Estimado | Ampliaciones y Reducciones | Modificado | Devengado | Recaudado | |
| | (1) | (2) | (3= 1 + 2) | (4) | (5) | |
| Ingresos del Poder Ejecutivo Federal o Estatal y de los Municipios | \$5,026,159.63 | \$2,937,730.40 | \$7,963,890.03 | \$6,609,110.98 | \$6,092,059.43 | \$1,065,899.80 |
| Impuestos | \$0.00 | \$0.00 | \$0.00 | \$0.00 | \$0.00 | \$0.00 |
| Cuotas y Aportaciones de Seguridad Social | \$0.00 | \$0.00 | \$0.00 | \$0.00 | \$0.00 | \$0.00 |
| Contribuciones de Mejoras | \$0.00 | \$0.00 | \$0.00 | \$0.00 | \$0.00 | \$0.00 |
| Derechos | \$0.00 | \$0.00 | \$0.00 | \$0.00 | \$0.00 | \$0.00 |
| Productos | \$0.00 | \$0.00 | \$0.00 | \$0.00 | \$0.00 | \$0.00 |
| Aprovechamientos | \$0.00 | \$0.00 | \$0.00 | \$0.00 | \$0.00 | \$0.00 |
| Participaciones, Aportaciones, Convenios, Incentivos Derivados de la Colaboración Fiscal y Fondos Distintos de Aportaciones | \$5,026,159.63 | \$2,937,730.40 | \$7,963,890.03 | \$6,609,110.98 | \$6,092,059.43 | \$1,065,899.80 |
| Transferencias, Asignaciones, Subsidios y Subvenciones, y Pensiones y Jubilaciones | \$0.00 | \$0.00 | \$0.00 | \$0.00 | \$0.00 | \$0.00 |
| Ingresos de los Entes Públicos de los Poderes Legislativo y Judicial, de los Órganos Autónomos y del Sector Paraestatal o Paramunicipal, así como de las Empresas Productivas del Estado | \$0.00 | \$600.00 | \$600.00 | \$213.00 | \$213.00 | \$213.00 |
| Cuotas y Aportaciones de Seguridad Social | \$0.00 | \$0.00 | \$0.00 | \$0.00 | \$0.00 | \$0.00 |
| Productos | \$0.00 | \$0.00 | \$0.00 | \$0.00 | \$0.00 | \$0.00 |
| Ingresos por Venta de Bienes, Prestación de Servicios y Otros Ingresos | \$0.00 | \$600.00 | \$600.00 | \$213.00 | \$213.00 | \$213.00 |
| Transferencias, Asignaciones, Subsidios y Subvenciones, y Pensiones y Jubilaciones | \$0.00 | \$0.00 | \$0.00 | \$0.00 | \$0.00 | \$0.00 |
| Ingresos derivados de financiamiento | \$0.00 | \$0.00 | \$0.00 | \$0.00 | \$0.00 | \$0.00 |
| Ingresos Derivados de Financiamientos | \$0.00 | \$0.00 | \$0.00 | \$0.00 | \$0.00 | \$0.00 |
| Total | \$5,026,159.63 | \$2,938,330.40 | \$7,964,490.03 | \$6,609,323.98 | \$6,092,272.43 | |
| | | | | Ingresos excedentes | | \$1,066,112.80 |

Los Ingresos por Fuente de Financiamiento deberán no corresponder al tipo de Ente Público configurado. Se sugiere revisar:

- Que la clasificación administrativa en Configuración del Ente sea correcta.
- Que sus Ingresos estén clasificados en los conceptos correctos y aplicables a su Ente Público. Se deberá corregir o reclasificar lo que se requiera.


Es necesario tomar en cuenta que el formato limita los Ingresos que corresponden a los Poderes Legislativo, Judicial, Órganos Autónomos, Sector Paraestatal y Empresas productivas del Estado, por lo que el SAACG.NET mostrará completos los Ingresos en el apartado donde sea posible, aun cuando no correspondan.



L.C. MARISOL RAMÍREZ PÉREZ
DIRECTOR DE ADMINISTRACIÓN


LIC. JOSÉ RAMÓN RAMÍREZ GONZÁLEZ
SECRETARIO TÉCNICO

Cuenta Pública 2022
SECRETARÍA EJECUTIVA DEL SISTEMA LOCAL ANTICORRUPCIÓN
Estado Analítico del Ejercicio del Presupuesto de Egresos
Clasificación por Objeto del Gasto (Capítulo y Concepto)
Del 1 de Enero al 31 de Diciembre de 2022


| Concepto | Egresos | | | | | Subejercicio |
|---|-----------------------|--------------------------------|-----------------------|-----------------------|-----------------------|-----------------------|
| | Aprobado | Ampliaciones/ (Reducciones) | Modificado | Devengado | Pagado | |
| | 1 | 2 | 3 = (1 + 2) | 4 | 5 | |
| Maquinaria, Otros Equipos y Herramientas | \$0.00 | \$0.00 | \$0.00 | \$0.00 | \$0.00 | \$0.00 |
| Activos Biológicos | \$0.00 | \$0.00 | \$0.00 | \$0.00 | \$0.00 | \$0.00 |
| Bienes Inmuebles | \$0.00 | \$0.00 | \$0.00 | \$0.00 | \$0.00 | \$0.00 |
| Activos Intangibles | \$6,000.00 | \$14,099.00 | \$20,099.00 | \$8,104.92 | \$8,104.92 | \$0.00 |
| Inversión Pública | \$0.00 | \$0.00 | \$0.00 | \$0.00 | \$0.00 | \$11,994.08 |
| Obra Pública en Bienes de Dominio Público | \$0.00 | \$0.00 | \$0.00 | \$0.00 | \$0.00 | \$0.00 |
| Obra Pública en Bienes Propios | \$0.00 | \$0.00 | \$0.00 | \$0.00 | \$0.00 | \$0.00 |
| Proyectos Productivos y Acciones de Fomento | \$0.00 | \$0.00 | \$0.00 | \$0.00 | \$0.00 | \$0.00 |
| Inversiones Financieras y Otras Provisiones | \$0.00 | \$0.00 | \$0.00 | \$0.00 | \$0.00 | \$0.00 |
| Inversiones Para el Fomento de Actividades Productivas | \$0.00 | \$0.00 | \$0.00 | \$0.00 | \$0.00 | \$0.00 |
| Acciones y Participaciones de Capital | \$0.00 | \$0.00 | \$0.00 | \$0.00 | \$0.00 | \$0.00 |
| Compra de Títulos y Valores | \$0.00 | \$0.00 | \$0.00 | \$0.00 | \$0.00 | \$0.00 |
| Concesión de Préstamos | \$0.00 | \$0.00 | \$0.00 | \$0.00 | \$0.00 | \$0.00 |
| Inversiones en Fideicomisos, Mandatos y Otros Análogos | \$0.00 | \$0.00 | \$0.00 | \$0.00 | \$0.00 | \$0.00 |
| Otras Inversiones Financieras | \$0.00 | \$0.00 | \$0.00 | \$0.00 | \$0.00 | \$0.00 |
| Provisiones para Contingencias y Otras Erogaciones Especiales | \$0.00 | \$0.00 | \$0.00 | \$0.00 | \$0.00 | \$0.00 |
| Participaciones y Aportaciones | \$0.00 | \$0.00 | \$0.00 | \$0.00 | \$0.00 | \$0.00 |
| Participaciones | \$0.00 | \$0.00 | \$0.00 | \$0.00 | \$0.00 | \$0.00 |
| Aportaciones | \$0.00 | \$0.00 | \$0.00 | \$0.00 | \$0.00 | \$0.00 |
| Convenios | \$0.00 | \$0.00 | \$0.00 | \$0.00 | \$0.00 | \$0.00 |
| Deuda Pública | \$0.00 | \$0.00 | \$0.00 | \$0.00 | \$0.00 | \$0.00 |
| Amortización de la Deuda Pública | \$0.00 | \$0.00 | \$0.00 | \$0.00 | \$0.00 | \$0.00 |
| Intereses de la Deuda Pública | \$0.00 | \$0.00 | \$0.00 | \$0.00 | \$0.00 | \$0.00 |
| Comisiones de la Deuda Pública | \$0.00 | \$0.00 | \$0.00 | \$0.00 | \$0.00 | \$0.00 |
| Gastos de la Deuda Pública | \$0.00 | \$0.00 | \$0.00 | \$0.00 | \$0.00 | \$0.00 |
| Costo por Coberturas | \$0.00 | \$0.00 | \$0.00 | \$0.00 | \$0.00 | \$0.00 |
| Apoyos Financieros | \$0.00 | \$0.00 | \$0.00 | \$0.00 | \$0.00 | \$0.00 |
| Adeudos de Ejercicios Fiscales Anteriores (Adefas) | \$0.00 | \$0.00 | \$0.00 | \$0.00 | \$0.00 | \$0.00 |
| Total del Gasto | \$5,026,159.63 | \$2,526,042.06 | \$7,552,201.69 | \$5,591,256.34 | \$5,591,256.34 | \$1,960,945.35 |


L.C. MARISOL RAMÍREZ REBEZ
DIRECTOR DE ADMINISTRACIÓN


LIC. JOSÉ RAMÓN RAMÍREZ GONZÁLEZ
SECRETARIO TÉCNICO

Cuenta Pública 2022
SECRETARÍA EJECUTIVA DEL SISTEMA LOCAL ANTICORRUPCIÓN
 Estado Analfítico del Ejercicio del Presupuesto de Egresos
 Clasificación Económica (por Tipo de Gasto)
 Del 1 de Enero al 31 de Diciembre de 2022

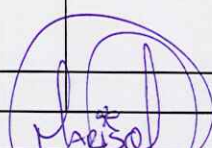
| Concepto | Egresos | | | | | Subejercicio |
|---|-----------------------|-----------------------------|-----------------------|-----------------------|-----------------------|-----------------------|
| | Aprobado | Ampliaciones/ (Reducciones) | Modificado | Devengado | Pagado | |
| | 1 | 2 | 3 = (1 + 2) | 4 | 5 | |
| Gasto Corriente | \$5,011,159.63 | \$2,424,347.06 | \$7,435,506.69 | \$5,583,151.42 | \$5,583,151.42 | \$1,852,355.27 |
| Gasto de Capital | \$15,000.00 | \$101,695.00 | \$116,695.00 | \$8,104.92 | \$8,104.92 | \$108,590.08 |
| Amortización de la Deuda y Disminución de Pasivos | \$0.00 | \$0.00 | \$0.00 | \$0.00 | \$0.00 | \$0.00 |
| Pensiones y Jubilaciones | \$0.00 | \$0.00 | \$0.00 | \$0.00 | \$0.00 | \$0.00 |
| Participaciones | \$0.00 | \$0.00 | \$0.00 | \$0.00 | \$0.00 | \$0.00 |
| Total del Gasto | \$5,026,159.63 | \$2,526,042.06 | \$7,552,201.69 | \$5,591,256.34 | \$5,591,256.34 | \$1,960,945.35 |


 L.C. MARISOL RAMÍREZ PÉREZ
 DIRECTOR DE ADMINISTRACIÓN


 LIC. JOSÉ RAMÓN RAMÍREZ GONZÁLEZ
 SECRETARIO TÉCNICO

Cuenta Pública 2022
SECRETARÍA EJECUTIVA DEL SISTEMA LOCAL ANTICORRUPCIÓN
 Estado Analítico del Ejercicio del Presupuesto de Egresos
 Clasificación Administrativa
 Del 1 de Enero al 31 de Diciembre de 2022


| Concepto | Egresos | | | | | Subejercicio 6 = (3 - 4) |
|--|-----------------------|--------------------------------|-----------------------|-----------------------|-----------------------|-------------------------------|
| | Aprobado | Ampliaciones/ (Reducciones) | Modificado | Devengado | Pagado | |
| | 1 | 2 | 3 = (1 + 2) | 4 | 5 | |
| Sin Ramo/Dependencia | \$5,026,159.63 | \$2,526,042.06 | \$7,552,201.69 | \$5,591,256.34 | \$5,591,256.34 | \$1,960,945.35 |
| SECRETARIA EJECUTIVA | \$934,216.51 | \$441,566.10 | \$1,375,782.61 | \$1,234,550.30 | \$1,234,550.30 | \$141,232.31 |
| DIRECCION DE SERVICIOS TECNOLOGICOS Y PLATAFORMA DIGITAL | \$398,437.83 | \$185,884.56 | \$584,322.39 | \$487,268.70 | \$487,268.70 | \$97,053.69 |
| DIRECCION DE ADMINISTRACIÓN | \$851,351.85 | \$1,125,352.87 | \$1,976,704.72 | \$1,161,868.54 | \$1,161,868.54 | \$814,836.18 |
| DIRECCIÓN DE ASUNTOS JURÍDICOS | \$203,998.01 | \$210,735.38 | \$414,733.39 | \$375,616.44 | \$375,616.44 | \$39,116.95 |
| COMITÉ DE PARTICIPACIÓN CIUDADANA | \$2,119,082.22 | \$293,993.49 | \$2,413,075.71 | \$1,734,622.30 | \$1,734,622.30 | \$678,453.41 |
| DIRECCION DE RIESGOS Y POLITICAS PUBLICAS | \$200,322.20 | \$135,125.34 | \$335,447.54 | \$296,075.34 | \$296,075.34 | \$39,372.20 |
| DIRECCION DE VINCULACION INTERINSTITUCIONAL | \$318,751.01 | \$133,384.32 | \$452,135.33 | \$301,254.72 | \$301,254.72 | \$150,880.61 |
| Total del Gasto | \$5,026,159.63 | \$2,526,042.06 | \$7,552,201.69 | \$5,591,256.34 | \$5,591,256.34 | \$1,960,945.35 |


 L.C. MARISOL RAMÍREZ PÉREZ
 DIRECTOR DE ADMINISTRACIÓN


 LIC. JOSÉ RAMÓN RAMÍREZ GONZÁLEZ
 SECRETARIO TÉCNICO

Cuenta Pública 2022
SECRETARÍA EJECUTIVA DEL SISTEMA LOCAL ANTICORRUPCIÓN
Estado Analítico del Ejercicio del Presupuesto de Egresos
Clasificación Funcional (Finalidad y Función)
Del 1 de Enero al 31 de Diciembre de 2022


| Concepto | Egresos | | | | | Subejercicio |
|---|-----------------------|-----------------------------|-----------------------|-----------------------|-----------------------|-----------------------|
| | Aprobado | Ampliaciones/ (Reducciones) | Modificado | Devengado | Pagado | |
| | 1 | 2 | 3 = (1 + 2) | 4 | 5 | |
| Gobierno | \$5,026,159.63 | \$2,526,042.06 | \$7,552,201.69 | \$5,591,256.34 | \$5,591,256.34 | \$1,960,945.35 |
| Legislación | \$5,026,159.63 | \$2,526,042.06 | \$7,552,201.69 | \$5,591,256.34 | \$5,591,256.34 | \$1,960,945.35 |
| Justicia | \$0.00 | \$0.00 | \$0.00 | \$0.00 | \$0.00 | \$0.00 |
| Coordinación de la Política de Gobierno | \$0.00 | \$0.00 | \$0.00 | \$0.00 | \$0.00 | \$0.00 |
| Relaciones Exteriores | \$0.00 | \$0.00 | \$0.00 | \$0.00 | \$0.00 | \$0.00 |
| Asuntos Financieros y Hacendarios | \$0.00 | \$0.00 | \$0.00 | \$0.00 | \$0.00 | \$0.00 |
| Seguridad Nacional | \$0.00 | \$0.00 | \$0.00 | \$0.00 | \$0.00 | \$0.00 |
| Asuntos de Orden Público y de Seguridad Interior | \$0.00 | \$0.00 | \$0.00 | \$0.00 | \$0.00 | \$0.00 |
| Otros Servicios Generales | \$0.00 | \$0.00 | \$0.00 | \$0.00 | \$0.00 | \$0.00 |
| Desarrollo Social | \$0.00 | \$0.00 | \$0.00 | \$0.00 | \$0.00 | \$0.00 |
| Protección Ambiental | \$0.00 | \$0.00 | \$0.00 | \$0.00 | \$0.00 | \$0.00 |
| Vivienda y Servicios a la Comunidad | \$0.00 | \$0.00 | \$0.00 | \$0.00 | \$0.00 | \$0.00 |
| Salud | \$0.00 | \$0.00 | \$0.00 | \$0.00 | \$0.00 | \$0.00 |
| Recreación, Cultura y Otras Manifestaciones Sociales | \$0.00 | \$0.00 | \$0.00 | \$0.00 | \$0.00 | \$0.00 |
| Educación | \$0.00 | \$0.00 | \$0.00 | \$0.00 | \$0.00 | \$0.00 |
| Protección Social | \$0.00 | \$0.00 | \$0.00 | \$0.00 | \$0.00 | \$0.00 |
| Otros Asuntos Sociales | \$0.00 | \$0.00 | \$0.00 | \$0.00 | \$0.00 | \$0.00 |
| Desarrollo Económico | \$0.00 | \$0.00 | \$0.00 | \$0.00 | \$0.00 | \$0.00 |
| Asuntos Económicos, Comerciales y Laborales en General | \$0.00 | \$0.00 | \$0.00 | \$0.00 | \$0.00 | \$0.00 |
| Agropecuaria, Silvicultura, Pesca y Caza | \$0.00 | \$0.00 | \$0.00 | \$0.00 | \$0.00 | \$0.00 |
| Combustibles y Energía | \$0.00 | \$0.00 | \$0.00 | \$0.00 | \$0.00 | \$0.00 |
| Minería, Manufacturas y Construcción | \$0.00 | \$0.00 | \$0.00 | \$0.00 | \$0.00 | \$0.00 |
| Transporte | \$0.00 | \$0.00 | \$0.00 | \$0.00 | \$0.00 | \$0.00 |
| Comunicaciones | \$0.00 | \$0.00 | \$0.00 | \$0.00 | \$0.00 | \$0.00 |
| Turismo | \$0.00 | \$0.00 | \$0.00 | \$0.00 | \$0.00 | \$0.00 |
| Ciencia, Tecnología e Innovación | \$0.00 | \$0.00 | \$0.00 | \$0.00 | \$0.00 | \$0.00 |
| Otras Industrias y Otros Asuntos Económicos | \$0.00 | \$0.00 | \$0.00 | \$0.00 | \$0.00 | \$0.00 |
| Otras no Clasificadas en Funciones Anteriores | \$0.00 | \$0.00 | \$0.00 | \$0.00 | \$0.00 | \$0.00 |
| Transacciones de la Deuda Pública / Costo Financiero de la Deuda | \$0.00 | \$0.00 | \$0.00 | \$0.00 | \$0.00 | \$0.00 |
| Transferencias, Participaciones y Aportaciones entre Diferentes Niveles y Ordenes de Gobierno | \$0.00 | \$0.00 | \$0.00 | \$0.00 | \$0.00 | \$0.00 |
| Saneamiento del Sistema Financiero | \$0.00 | \$0.00 | \$0.00 | \$0.00 | \$0.00 | \$0.00 |
| Adeudos de Ejercicios Fiscales Anteriores | \$0.00 | \$0.00 | \$0.00 | \$0.00 | \$0.00 | \$0.00 |
| Total del Gasto | \$5,026,159.63 | \$2,526,042.06 | \$7,552,201.69 | \$5,591,256.34 | \$5,591,256.34 | \$1,960,945.35 |



 L.C. MARISOL RAMIREZ PEREZ
 DIRECTOR DE ADMINISTRACIÓN


 LIC. JOSÉ RAMÓN RAMÍREZ GONZÁLEZ
 SECRETARIO TÉCNICO

Cuenta Pública 2022
SECRETARÍA EJECUTIVA DEL SISTEMA LOCAL ANTICORRUPCIÓN
Endeudamiento Neto
 Del 1 de Enero al 31 de Diciembre de 2022

| Identificación de Crédito o Instrumento | Contratación / Colocación | Amortización | Endeudamiento Neto |
|--|---------------------------|---------------|--------------------|
| | A | B | C = A - B |
| Créditos Bancarios | | | |
| | \$0.00 | \$0.00 | \$0.00 |
| | \$0.00 | \$0.00 | \$0.00 |
| | \$0.00 | \$0.00 | \$0.00 |
| | \$0.00 | \$0.00 | \$0.00 |
| | \$0.00 | \$0.00 | \$0.00 |
| | \$0.00 | \$0.00 | \$0.00 |
| | \$0.00 | \$0.00 | \$0.00 |
| | \$0.00 | \$0.00 | \$0.00 |
| Total Créditos Bancarios | \$0.00 | \$0.00 | \$0.00 |
| Otros Instrumentos de Deuda | | | |
| | \$0.00 | \$0.00 | \$0.00 |
| | \$0.00 | \$0.00 | \$0.00 |
| | \$0.00 | \$0.00 | \$0.00 |
| | \$0.00 | \$0.00 | \$0.00 |
| | \$0.00 | \$0.00 | \$0.00 |
| | \$0.00 | \$0.00 | \$0.00 |
| | \$0.00 | \$0.00 | \$0.00 |
| | \$0.00 | \$0.00 | \$0.00 |
| Total Otros Instrumentos de Deuda | \$0.00 | \$0.00 | \$0.00 |
| TOTAL | \$0.00 | \$0.00 | \$0.00 |


 L.C. MARISOL RAMIREZ PEREZ
 DIRECTOR DE ADMINISTRACIÓN


 LIC. JOSÉ RAMÓN RAMÍREZ GONZÁLEZ
 SECRETARIO TÉCNICO

Cuenta Pública 2022
 SECRETARÍA EJECUTIVA DEL SISTEMA LOCAL ANTICORRUPCIÓN
 Intereses de la Deuda
 Del 1 de Enero al 31 de Diciembre de 2022

| Identificación de Crédito o Instrumento | Devengado | Pagado |
|--|---------------|---------------|
| Créditos Bancarios | | |
| | | |
| | | |
| | | |
| | | |
| | | |
| | | |
| | | |
| Total de intereses de Créditos Bancarios | \$0.00 | \$0.00 |
| Otros Instrumentos de Deuda | | |
| | | |
| | | |
| | | |
| | | |
| | | |
| | | |
| | | |
| Total de intereses de Otros Instrumentos de Deuda | \$0.00 | \$0.00 |
| TOTAL | \$0.00 | \$0.00 |

TOTAL


 L.C. MARISOL RAMÍREZ PÉREZ
 DIRECTOR DE ADMINISTRACIÓN

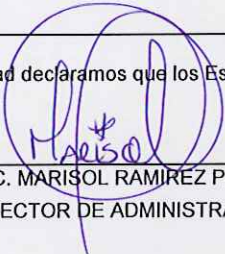



 LIC. JOSÉ RAMÓN RAMÍREZ GONZÁLEZ
 SECRETARIO TÉCNICO

Cuenta Pública 2022
SECRETARÍA EJECUTIVA DEL SISTEMA LOCAL ANTICORRUPCIÓN
 Flujo de Fondos
 Del 1 de Enero al 31 de Diciembre de 2022
 (Cifras en Pesos)

| Concepto | Estimado / Aprobado | Devengado | Recaudado / Pagado |
|---|------------------------|-----------------------|-----------------------|
| Rubros de Ingresos | \$5,026,159.63 | \$6,609,323.98 | \$6,092,272.43 |
| Impuestos | \$0.00 | \$0.00 | \$0.00 |
| Cuotas y Aportaciones de Seguridad Social | \$0.00 | \$0.00 | \$0.00 |
| Contribuciones de Mejoras | \$0.00 | \$0.00 | \$0.00 |
| Derechos | \$0.00 | \$0.00 | \$0.00 |
| Productos | \$0.00 | \$0.00 | \$0.00 |
| Aprovechamientos | \$0.00 | \$0.00 | \$0.00 |
| Ingresos por Venta de Bienes, Prestación de Servicios y Otros Ingresos | \$0.00 | \$213.00 | \$213.00 |
| Participaciones, Aportaciones, Convenios, Incentivos Derivados de la Colaboración Fiscal y Fondos Distintos de Aportaciones | \$5,026,159.63 | \$6,609,110.98 | \$6,092,059.43 |
| Transferencias, Asignaciones, Subsidios y Subvenciones, y Pensiones y Jubilaciones | \$0.00 | \$0.00 | \$0.00 |
| Ingresos Derivados de Financiamientos | \$0.00 | \$0.00 | \$0.00 |
| Capítulos de Gasto | \$5,026,159.63 | \$5,591,256.34 | \$5,591,256.34 |
| Servicios Personales | \$2,618,375.43 | \$3,556,391.60 | \$3,556,391.60 |
| Materiales y Suministros | \$50,500.00 | \$135,227.24 | \$135,227.24 |
| Servicios Generales | \$2,342,284.20 | \$1,891,532.58 | \$1,891,532.58 |
| Transferencias, Asignaciones, Subsidios y Otras Ayudas | \$0.00 | \$0.00 | \$0.00 |
| Bienes Muebles, Inmuebles e Intangibles | \$15,000.00 | \$8,104.92 | \$8,104.92 |
| Inversión Pública | \$0.00 | \$0.00 | \$0.00 |
| Inversiones Financieras y Otras Provisiones | \$0.00 | \$0.00 | \$0.00 |
| Participaciones y Aportaciones | \$0.00 | \$0.00 | \$0.00 |
| Deuda Pública | \$0.00 | \$0.00 | \$0.00 |
| Total de las operaciones | \$0.00 | \$1,018,067.64 | \$501,016.09 |

Bajo protesta de decir verdad declaramos que los Estados Financieros y sus notas, son razonablemente correctos y son responsabilidad del emisor.


 L.C. MARIÑOL RAMÍREZ PÉREZ
 DIRECTOR DE ADMINISTRACIÓN



 LIC. JOSÉ RAMÓN RAMÍREZ GONZÁLEZ
 SECRETARIO TÉCNICO


Cuenta Pública 2022
SECRETARÍA EJECUTIVA DEL SISTEMA LOCAL ANTICORRUPCIÓN
Indicadores de Postura Fiscal
Del 1 de Enero al 31 de Diciembre de 2022
(Cifras en pesos)

| Concepto | Estimado/Aprobado | Devengado | Recaudado/Pagado |
|---|-----------------------|-----------------------|-----------------------|
| I. Ingresos Presupuestarios | \$5,026,159.63 | \$6,609,323.98 | \$6,092,272.43 |
| 1. Ingresos del Gobierno de la Entidad Federativa | \$0.00 | \$0.00 | \$0.00 |
| 2. Ingresos del Sector Paraestatal | \$5,026,159.63 | \$6,609,323.98 | \$6,092,272.43 |
| II. Egresos Presupuestarios | \$5,026,159.63 | \$5,591,256.34 | \$5,591,256.34 |
| 3. Egresos del Gobierno de la Entidad Federativa | \$0.00 | \$0.00 | \$0.00 |
| 4. Egresos del Sector Paraestatal | \$5,026,159.63 | \$5,591,256.34 | \$5,591,256.34 |
| III. Balance Presupuestario (Superávit o Déficit) (III = I - II) | \$0.00 | \$1,018,067.64 | \$501,016.09 |

| Concepto | Estimado/Aprobado | Devengado | Recaudado/Pagado |
|--|-------------------|-----------------------|---------------------|
| III. Balance presupuestario (Superávit o Déficit) | \$0.00 | \$1,018,067.64 | \$501,016.09 |
| IV. Intereses, Comisiones y Gastos de la Deuda | \$0.00 | \$0.00 | \$0.00 |
| V. Balance Primario (Superávit o Déficit) (V= III + IV) | \$0.00 | \$1,018,067.64 | \$501,016.09 |


| Concepto | Estimado/Aprobado | Devengado | Recaudado/Pagado |
|------------------------------------|-------------------|---------------|------------------|
| A. Financiamiento | \$0.00 | \$0.00 | \$0.00 |
| B. Amortización de la deuda | \$0.00 | \$0.00 | \$0.00 |
| C. Financiamiento Neto | \$0.00 | \$0.00 | \$0.00 |


L.C. MARISOL RAMÍREZ PÉREZ
DIRECTOR DE ADMINISTRACIÓN


LIC. JOSÉ RAMÓN RAMÍREZ GONZÁLEZ
SECRETARIO TÉCNICO

Cuenta Pública 2022
SECRETARÍA EJECUTIVA DEL SISTEMA LOCAL ANTICORRUPCIÓN
Gasto por Categoría Programática
Del 1 de Enero al 31 de Diciembre de 2022

| Concepto | Egresos | | | | | Subejercicio |
|--|-----------------------|--------------------------------|-----------------------|-----------------------|-----------------------|-----------------------|
| | Aprobado | Ampliaciones/ (Reducciones) | Modificado | Devengado | Pagado | |
| | 1 | 2 | 3 = (1 + 2) | 4 | 5 | |
| Programas | \$5,026,159.63 | \$2,526,042.06 | \$7,552,201.69 | \$5,591,256.34 | \$5,591,256.34 | \$1,960,945.35 |
| Subsidios: Sector Social y Privado o Entidades Federativas y Municipios | \$0.00 | \$0.00 | \$0.00 | \$0.00 | \$0.00 | \$0.00 |
| Sujetos a Reglas de Operación | \$0.00 | \$0.00 | \$0.00 | \$0.00 | \$0.00 | \$0.00 |
| Otros Subsidios | \$0.00 | \$0.00 | \$0.00 | \$0.00 | \$0.00 | \$0.00 |
| Desempeño de las Funciones | \$5,026,159.63 | \$2,526,042.06 | \$7,552,201.69 | \$5,591,256.34 | \$5,591,256.34 | \$1,960,945.35 |
| Prestación de Servicios Públicos | \$0.00 | \$0.00 | \$0.00 | \$0.00 | \$0.00 | \$0.00 |
| Provisión de Bienes Públicos | \$0.00 | \$0.00 | \$0.00 | \$0.00 | \$0.00 | \$0.00 |
| Planeación, seguimiento y evaluación de políticas públicas | \$5,026,159.63 | \$2,526,042.06 | \$7,552,201.69 | \$5,591,256.34 | \$5,591,256.34 | \$1,960,945.35 |
| Promoción y fomento | \$0.00 | \$0.00 | \$0.00 | \$0.00 | \$0.00 | \$0.00 |
| Regulación y supervisión | \$0.00 | \$0.00 | \$0.00 | \$0.00 | \$0.00 | \$0.00 |
| Funciones de las Fuerzas Armadas (Únicamente Gobierno Federal) | \$0.00 | \$0.00 | \$0.00 | \$0.00 | \$0.00 | \$0.00 |
| Específicos | \$0.00 | \$0.00 | \$0.00 | \$0.00 | \$0.00 | \$0.00 |
| Proyectos de Inversión | \$0.00 | \$0.00 | \$0.00 | \$0.00 | \$0.00 | \$0.00 |
| Administrativos y de Apoyo | \$0.00 | \$0.00 | \$0.00 | \$0.00 | \$0.00 | \$0.00 |
| Apoyo al proceso presupuestario y para mejorar la eficiencia institucional | \$0.00 | \$0.00 | \$0.00 | \$0.00 | \$0.00 | \$0.00 |
| Apoyo a la función pública y al mejoramiento de la gestión | \$0.00 | \$0.00 | \$0.00 | \$0.00 | \$0.00 | \$0.00 |
| Operaciones ajenas | \$0.00 | \$0.00 | \$0.00 | \$0.00 | \$0.00 | \$0.00 |
| Compromisos | \$0.00 | \$0.00 | \$0.00 | \$0.00 | \$0.00 | \$0.00 |
| Obligaciones de cumplimiento de resolución jurisdiccional | \$0.00 | \$0.00 | \$0.00 | \$0.00 | \$0.00 | \$0.00 |
| Desastres Naturales | \$0.00 | \$0.00 | \$0.00 | \$0.00 | \$0.00 | \$0.00 |
| Obligaciones | \$0.00 | \$0.00 | \$0.00 | \$0.00 | \$0.00 | \$0.00 |
| Pensiones y jubilaciones | \$0.00 | \$0.00 | \$0.00 | \$0.00 | \$0.00 | \$0.00 |
| Aportaciones a la seguridad social | \$0.00 | \$0.00 | \$0.00 | \$0.00 | \$0.00 | \$0.00 |
| Aportaciones a fondos de estabilización | \$0.00 | \$0.00 | \$0.00 | \$0.00 | \$0.00 | \$0.00 |
| Aportaciones a fondos de inversión y reestructura de pensiones | \$0.00 | \$0.00 | \$0.00 | \$0.00 | \$0.00 | \$0.00 |
| Programas de Gasto Federalizado (Gobierno Federal) | \$0.00 | \$0.00 | \$0.00 | \$0.00 | \$0.00 | \$0.00 |
| Gasto Federalizado | \$0.00 | \$0.00 | \$0.00 | \$0.00 | \$0.00 | \$0.00 |
| Participaciones a entidades federativas y municipios | \$0.00 | \$0.00 | \$0.00 | \$0.00 | \$0.00 | \$0.00 |
| Costo financiero, deuda o apoyos a deudores y ahorradores de la banca | \$0.00 | \$0.00 | \$0.00 | \$0.00 | \$0.00 | \$0.00 |
| Adeudos de ejercicios fiscales anteriores | \$0.00 | \$0.00 | \$0.00 | \$0.00 | \$0.00 | \$0.00 |
| Total del Gasto | \$5,026,159.63 | \$2,526,042.06 | \$7,552,201.69 | \$5,591,256.34 | \$5,591,256.34 | \$1,960,945.35 |


L.C. MARISOL RAMIREZ PÉREZ
DIRECTOR DE ADMINISTRACIÓN


LIC. JOSÉ RAMÓN RAMÍREZ GONZÁLEZ
SECRETARIO TÉCNICO

Programas y Proyectos de Inversión
e Indicadores de Resultados

GOBIERNO DEL ESTADO DE NAYARIT
PRESUPUESTO DE EGRESOS DEL ESTADO DE NAYARIT 2022
PRESUPUESTO BASADO EN RESULTADOS
MATRIZ DE INDICADORES PARA RESULTADOS (MIR) 2022
REPORTE DE AVANCE DE METAS DE LOS INDICADORES

Periodo que se reporta: Cuarto Trimestre

| DEPENDENCIA: | | SISTEMA ESTATAL ANTICORRUPCIÓN EN NAYARIT (SESLAN) | | | | | | MIR (SESLAN) - 1 | | | | DESGLOSE DE MONTO ASIGNADO AL PROGRAMA PRESUPUESTAL | | | CRITERIO DE DEFINICIÓN DEL MONTO ASIGNADO (Marque con X) | | MONTO EJERCIDO AL TRIMESTRE QUE SE REPORTA | | | | NOTA COMPLEMENTARIA (Respecto a los montos) | | | | | | | |
|---|---------|--|-----|----|----|----|--|--|--|--|-----------------|---|--|---------------|--|-----------|--|-----------|-------------------------|-----------|---|----------|----------------|----------------|----------------|----------------|-----------|---|
| PED 2021-2027 | | CLAVE FUNCIONAL | | | | | | | | | | | | | | | | | | | | | | | | | | |
| E. REC. | E. GEN. | FIN | FUN | SF | M | PP | NOMBRE DEL PROGRAMA PRESUPUESTARIO (PP) | | | | PP principal | PP indirecto | Gasto Corriente | Gasto Invers. | MONTO DEL PP AUTORIZADO EN EL PRESUPUESTO DE EGRESOS | | MONTO ASIGNADO DEL PP A LA DEPENDENCIA | | MONTO ASIGNADO A LA MIR | | REAL | ESTIMADO | 1er. Trimestre | 2do. Trimestre | 3er. Trimestre | 4to. Trimestre | | |
| ER1 | ER1-1 | | 01 | 07 | 03 | O | 141 | Gerencia Pública de la Política Estatal Anticorrupción | | | | X | | X | | 5,026,160 | | 5,026,160 | | 5,026,160 | | X | | 1,159,286 | 2,165,297 | 3,171,308 | 5,591,256 | Se recibió una ampliación líquida presupuestal con fecha de 26 de Octubre 2022 por la cantidad total de 2' 293,530.40 (Dos millones doscientos noventa y tres mil quinientos treinta pesos 40/100 M.N.) para el ejercicio fiscal 2022 dando así subsidio total a la diferencia de 288,657.93 (Doscientos ochenta y ocho mil seiscientos cincuenta y siete pesos 93/100 M.N.) que resulta del monto original aprobado y el monto final ejercido. La cantidad de 2'004,872.47 (Dos millones cuatro mil ochocientos setenta y dos pesos 47/100 M.N.) se le reintegró a finanzas como un ahorro concepto de Economía 2022 |
| Nombre de Beneficiarios (Población objetivo): | | | | | | | Servidores Públicos de las Dependencias de la Administración Pública y Ayuntamientos que incurrían en hechos de corrupción | | | | Núm. de Benef.: | 16 | Montos de Otras Fuentes de Financiamiento: | | | | | | | | | | | | | | | |

| Resumen Narrativo | Nombre del Indicador | Definición | Fórmula | Unidad de Medida / Frecuencia | Tipo de Indicador / Dimensión a medir | Sentido Ideal del Indicador | Supuestos | Línea Base | | Variables de la fórmula | Metas | | 1er. Trimestre | | 2do. Trimestre | | 3er. Trimestre | | 4to. Trimestre | | Justificación de Resultados | | |
|--|--|--|---|--------------------------------|---------------------------------------|-----------------------------|--|----------------------|------------|--|------------------------|-----------|------------------------|-----------|------------------------|-----------|------------------------|-----------|------------------------|-----------|---|--|--|
| | | | | | | | | Año de la Línea Base | Línea Base | | Datos de las variables | Resultado | Datos de las variables | Resultado | Datos de las variables | Resultado | Datos de las variables | Resultado | Datos de las variables | Resultado | Análisis Inicial e Interpretación de Resultados | Fuente de Información del Indicador | |
| Nivel: Fin | | | | | | | | | | | | | | | | | | | | | | | |
| Contribuir en la disminución de la percepción de la corrupción con en las dependencias públicas del Estado de Nayarit mediante mecanismos de coordinación | Variación porcentual del Índice de percepción ciudadana de la corrupción en los entes públicos estatales y municipales en relación al promedio nacional en materia de corrupción | Mide en que porcentaje Nayarit está por arriba o por debajo de la media Nacional en el Estado de Nayarit / Índice de percepción promedio nacional - 1) * 100 | (Índice de percepción de la corrupción en el Estado de Nayarit / Índice de percepción promedio nacional - 1) * 100 | Variación Porcentual Bimensual | Estratégico Eficiencia | Ascendente | Los entes públicos estatales y municipales aplican la política pública anticorrupción establecida por el Comité Coordinador. | 2021 | -5.88 | Índice De Percepción De La Corrupción En El Estado De Nayarit | 75.00 | | | | | | | | | | 86.60 | Acuerdos del Comité Coordinador en materia de coordinación / Estadísticas INEGI | |
| | | | | | | | | | | Índice De Percepción Promedio Nacional | 70.00 | | | | | | | | | | 83.60 | | |
| | | | | | | | | | | | 7.14 | | | | | | | | | | 3.50 | El INEGI publicó los resultados de la percepción de la corrupción en Nayarit y en el país | https://www.sestn.gob.mx/Comite_CoordinadorEncuesta Nacional de Calidad e Impacto Gubernamental/egi.gob.mx |
| Nivel: Propósito | | | | | | | | | | | | | | | | | | | | | | | |
| P1 Servidores Públicos de Dependencias de la Administración Pública Estatal y Municipal son oportunamente detectados y sancionados por hechos de corrupción mediante los mecanismos establecidos por el SELAN. | Variación porcentual de Servidores Públicos Detectados oportunamente y sancionados por hechos de corrupción | Se mide el porcentaje de detección de servidores públicos del Estado de Nayarit que cometen corrupción a través de la plataforma digital | (Número de Servidores Públicos Detectados en el año actual / Número de Servidores Públicos Detectados en el año anterior) - 1) * 100 | Variación Porcentual Anual | Estratégico Eficiencia | Ascendente | Se cuenta en operación el sistema número 5 de la plataforma digital local, relacionado con denuncias por hechos de corrupción. | 2021 | -100.00 | Número De Servidores Públicos Detectados En El Año Actual | 50.00 | | | | | | | | | | 8.00 | Información que arroja la plataforma digital. Reportes que se encuentran en poder de las Oficinas en sus archivos digitales y administrativos. | www.seslan.gob.mx Información que se encuentran en Plataforma digital. |
| | | | | | | | | | | Número De Servidores Públicos Detectados En El Año Anterior | 0.00 | | | | | | | | | | 0.00 | | |
| | | | | | | | | | | | 0.01 | | | | | | | | | | 0.01 | Se detectaron un número de servidores públicos derivados de diversas denuncias anónimas recibidas en la plataforma digital | |
| P1 Servidores Públicos de Dependencias de la Administración Pública Estatal y Municipal son oportunamente detectados y sancionados por hechos de corrupción mediante los mecanismos establecidos por el SELAN. | Porcentaje de mecanismos de coordinación entre las instituciones públicas estatales y municipales emitidos por el Comité Coordinador | El indicador mide el porcentaje de avance en las instituciones públicas que implementan los mecanismos de coordinación del Comité Coordinador para detectar y sancionar a servidores públicos por hechos de corrupción establecidos por el SELAN | (Número de avance en las instituciones públicas que implementan los mecanismos de coordinación del Comité Coordinador / Total de entes públicos de Nayarit proyectados coordinar) * 100 | Porcentaje Anual | Estratégico Eficiencia | Ascendente | Las Instituciones Públicas Estatales y Municipales logran esfuerzos para implementar los mecanismos de coordinación | 2021 | 76.16 | Número De Avance En Las Instituciones Públicas Que Implementan Los Mecanismos De Coordinación Del Comité Coordinador | 11.00 | | | | | | | | | | 11.00 | Lineamientos de coordinación entre el SLA y los entes públicos. | Secretaría Ejecutiva del Sistema Local Anticorrupción |
| | | | | | | | | | | Total De Entes Públicos De Nayarit Proyectados Coordinar | 100.00 | | | | | | | | | | 100.00 | Se han promovido un número elevado de convenios, cartas compromiso, designación de enlaces con diferentes instituciones, municipios, sindicatos, en el estado de Nayarit | |
| | | | | | | | | | | | 11.00 | | | | | | | | | | 11.00 | | |

| Resumen Narrativo | Nombre del Indicador | Definición | Fórmula | Unidad de Medida / Frecuencia | Tipo de Indicador / Dimensión o medida | Sentido Ideal del Indicador | Supuestos | Línea Base | | Variables de la fórmula | Metas | | 1er. Trimestre | | 2do. Trimestre | | 3er. Trimestre | | 4to. Trimestre | | Justificación de Resultados | | | | |
|---|---|---|---|-------------------------------|--|-----------------------------|--|----------------------|------------|--|--|-----------|------------------------|-----------|------------------------|-----------|------------------------|-----------|------------------------|-----------|---|---|-------|--|--|
| | | | | | | | | Año de la Línea Base | Línea Base | | Datos de las variables | Resultado | Datos de las variables | Resultado | Datos de las variables | Resultado | Datos de las variables | Resultado | Datos de las variables | Resultado | Análisis Inicial e Interpretación de Resultados | Fuente de Información del Indicador | | | |
| | | | | | | | | | | | | | | | | | | | | | | | | | |
| | | | | | | | | | | | Número De Avance En Las Instituciones Públicas Que Implementan Los Mecanismos De Coordinación Del Comité Coordinador | 11.00 | | | | | | | | | | | 11.00 | | |
| | | | | | | | | | | | Total De Entes Públicos De Nayarií Proyectados Coordinar | 11.00 | | | | | | | | | | | 11.00 | | |
| Nivel: Componente | | | | | | | | | | | | | | | | | | | | | | | | | |
| C1 Comité Coordinador con mecanismos de coordinación implementados entre autoridades encargadas de combatir a la corrupción en el Estado de Nayarií | Porcentaje de mecanismos de coordinación implementados | El indicador refleja el porcentaje de cumplimiento de la CEGLAN en el apoyo técnico de coordinación con el Comité Coordinador con los entes estatales y municipales encargadas de combatir a la corrupción. | (Mecanismos de coordinación implementados/Mecanismos de coordinación requeridos) * 100 | | Gestión | Ascendente | El Comité coordinador cuenta con Políticas Públicas Anticorrupción | 2021 | 100.00 | Mecanismos De Coordinación Implementados | 12.00 | | | | | | | | | 12.00 | | Se implementen los mecanismos de coordinación entre las autoridades encargadas de combatir a la corrupción. | | | |
| | Porcentaje Anual | | | | Eficacia | | | | | Mecanismos De Coordinación Requeridos | 12.00 | | | | | | | | 12.00 | | Se han implementado diversos mecanismos de coordinación con diversas instituciones de gobierno, sindicatos, escuelas, etc del estado de nayarií | www.seslan.gob.mx | | | |
| C2 PLATAFORMA DIGITAL LOCAL implementada en el Estado de Nayarií integrada por 6 Sistemas informáticos. | Porcentaje de Sistemas en operación que componen la Plataforma Digital del Sistema Local Anticorrupción | El indicador mide el porcentaje de avance de la implementación de la Plataforma Digital del Sistema Local Anticorrupción en el Estado de Nayarií | (Número de Sistemas en operación que componen la Plataforma Digital Local / el Número de Sistemas que integran la Plataforma Digital Local) * 100 | | Gestión | Ascendente | Entes Públicos participan en la implementación y operación de la Plataforma Digital Local | 2021 | 0.00 | Número De Sistemas En Operación Que Componen La Plataforma Digital Local | 3.00 | | | | | | | | 0.00 | | Información que arroja la plataforma digital. Reportes que se encuentran en poder de las Oficinas en sus archivos digitales y administrativos. | | | | |
| | Porcentaje Anual | | | | Eficacia | | | | | El Número De Sistemas Que Integran La Plataforma Digital Local | 6.00 | | | | | | | | 6.00 | | Por cuestiones presupuestales no se han podido implementar de manera exitosa los sistemas que componen la PDL | www.seslan.gob.mx | | | |
| C2 PLATAFORMA DIGITAL LOCAL implementada en el Estado de Nayarií integrada por 6 Sistemas informáticos. | Variación Porcentual de Reportes estandarizados generados por la Plataforma Digital Local | El indicador refleja el porcentaje de reportes estandarizados generados por los 6 sistemas informáticos de la Plataforma Digital Local. | (Número de reportes estandarizados generados por la Plataforma Digital Local en el año actual / Número de reportes estandarizados generados por la Plataforma Digital Local en el año anterior) * 100 | | Gestión | Ascendente | El Sistema Nacional define los reportes a generar por la Plataforma Digital Local | 2021 | 0.01 | Número De Reportes Estandarizados Generados Por La Plataforma Digital Local En El Año Actual | 3.00 | | | | | | | | 0.00 | | Información que arroja la plataforma digital. Reportes que se encuentran en poder de las Oficinas en sus archivos digitales y administrativos. | | | | |
| | Variación Porcentual Anual | | | | Eficacia | | | | | Número De Reportes Estandarizados Generados Por La Plataforma Digital Local En El Año Anterior | 0.00 | | | | | | | | 0.01 | | Los reportes estandarizados por la plataforma digital local empiezan a generar una vez que se empiecen a operar los sistemas, por lo que se espera que continúen con por lo menos un informe anual del de cada sistema vez sean puestos en marcha | www.seslan.gob.mx | | | |
| C3 Políticas Públicas integrales para la prevención, detección y disuasión de hechos de corrupción y faltas administrativas implementadas | Variación porcentual de políticas integrales implementadas | Este indicador mide la variación porcentual de las políticas públicas integrales implementadas para detección y disuasión de hechos de corrupción y de faltas administrativas | (Número de políticas públicas integrales cumplidas en el año actual/Número de políticas públicas integrales cumplidas en el año anterior)*100 | | Gestión | Ascendente | Aprobación de la Política Anticorrupción del Estado de Nayarií y los entes públicos Estatales y Municipales la han integrado a sus planes de trabajo | 2021 | 0.01 | Número De Políticas Públicas Integrales Cumplidas En El Año Actual | 1.00 | | | | | | | | 0.00 | | Datos sobre el nivel de avances en la Política Pública Anticorrupción. | | | | |
| | Variación Porcentual Anual | | | | Eficacia | | | | | Número De Políticas Públicas Integrales Cumplidas En El Año Anterior | 0.00 | | | | | | | | 0.01 | | Ya se aprobó la Política Estatal Anticorrupción, sin embargo, sigue en proceso de implementación, por lo que se puede decir que ya está cumplida, sin embargo el proceso de implementación se tiene contemplado a largo plazo | www.seslan.gob.mx | | | |
| C4 Entes públicos y Universidades Vinculados y Coordinados con el SLAN | Porcentaje de Entes Públicos y Universidades vinculados y coordinados | Mide el porcentaje de Entes Públicos y Universidades vinculados y coordinados con el SLAN para atender solicitudes de coordinadas/Totales de Entes públicos y Universidades)*100 | | | Gestión | Ascendente | Designación de enlaces por cada uno de los entes públicos y Universidades | 2021 | 70.00 | Porcentaje De Entes Públicos Y Universidades Vinculadas Y Coordinadas | 10.00 | | | | | | | | 8.00 | | Información agrupada sobre los entes públicos y universidades que han respondido la solicitudes de la CEGLAN. | | | | |
| | Porcentaje Anual | | | | Eficacia | | | | | Total De Entes Públicos Y Universidades | 8.00 | | | | | | | | 8.00 | | Se tienen vinculadas diversas instituciones públicas en nuestra secretaría, desde preparatorias hasta universidades y dependencias de gobierno | www.seslan.gob.mx | | | |
| Nivel: Actividad | | | | | | | | | | | | | | | | | | | | | | | | | |

| Resumen Narrativo | Nombre del Indicador | Definición | Fórmula | Unidad de Medida / Frecuencia | Tipo de Indicador / Dimensión e medida | Sentido Ideal del Indicador | Supuestos | Línea Base | | Variables de la fórmula | Metas | | 1er. Trimestre | | 2do. Trimestre | | 3er. Trimestre | | 4to. Trimestre | | Justificación de Resultados | | |
|--|---|---|---|-------------------------------|--|-----------------------------|--|----------------------|------------|---|------------------------|-----------|------------------------|-----------|------------------------|-----------|------------------------|-----------|------------------------|-----------|---|-------------------------------------|--|
| | | | | | | | | Año de la Línea Base | Línea Base | | Datos de las variables | Resultado | Datos de las variables | Resultado | Datos de las variables | Resultado | Datos de las variables | Resultado | Datos de las variables | Resultado | Análisis Inicial e Interpretación de Resultados | Fuente de Información del Indicador | |
| | | | | | | | | | | | | | | | | | | | | | | | |
| C1A1 Elaboración de los mecanismos de coordinación necesarios para la vinculación entre los diversos órganos encargados de combatir a la corrupción en el Estado | Porcentaje de mecanismos de coordinación aprobados | Mide el porcentaje de mecanismos de coordinación elaborados con los Entes Públicos encargados de combatir a la corrupción en el Estado | (Número de mecanismos con los Entes Públicos elaborados/Número de mecanismos con los Entes Públicos programados)*100 | Promedio | Gestión | Ascendente | Adecuación de lineamientos de coordinación para los diferentes entes públicos Estatales, Municipales y Desconcentrados | 2021 | 100.00 | Número De Mecanismos Con Los Entes Públicos Elaborados | 14.00 | 4.00 | 16.00 | 17.00 | 14.00 | | | | | | | | Datos sobre el tipo de ente público y las necesidades particulares para elaborar lineamientos de coordinación. www.seslan.gob.mx. |
| | | | | Trimestral | | | | | | Número De Mecanismos Con Los Entes Públicos Programados | 14.00 | 100.00 | 14.00 | 28.57 | 14.00 | 114.29 | 14.00 | 121.43 | 100.00 | | | | .Se tienen diversos mecanismos elaborados, contamos con cartas compromiso, enticos, convenios, exposiciones, cursos, diplomados |
| C1A2 Elaboración de los mecanismos de coordinación necesarios para la vinculación entre los diversos órganos encargados de combatir a la corrupción en el Estado | Porcentaje de mecanismos de coordinación aprobados | Este indicador mide el porcentaje de mecanismos de coordinación aprobados para la vinculación entre los diversos órganos encargados de combatir a la corrupción en el Estado | (Número de mecanismos de coordinación aprobados/Total de mecanismos de coordinación requeridos)*100 | Porcentaje | Gestión | Ascendente | Los órganos encargados de coordinación para el Estado participan activamente en las actividades de la SLAN | 2021 | 100.00 | Número De Mecanismos De Coordinación Aprobados | 8.00 | 2.00 | 4.00 | 6.00 | 8.00 | | | | | | | | Informes de las actas o minutos de las sesiones ordinarias o de trabajado con los diferentes órganos públicos. www.seslan.gob.mx. |
| | | | | Trimestral | | | | | | Total De Mecanismos De Coordinación Requeridos | 8.00 | 100.00 | 8.00 | 100.00 | 8.00 | 50.00 | 8.00 | 75.00 | 8.00 | 100.00 | | | .Los mecanismos de coordinación que tenemos vigentes en la secretaría se encuentran aprobados y en uso |
| C2A1 Atención y seguimiento de las Bases para funcionalidad técnica, operativa y normativa de la Plataforma Digital Local | Porcentaje de bases de funcionalidad creadas de la Plataforma Digital Local | Mide el porcentaje de establecimiento de las bases para la funcionalidad técnica, operativa y normativa de la Plataforma Digital Local integrada por 6 sistemas | (Número de bases atendidas de la plataforma digital local/Número de bases establecidas de la plataforma digital)*100 | Porcentaje | Gestión | Ascendente | Entre la SESLAN y los entes públicos han establecido las bases para la funcionalidad técnica, operativa y normativa de la Plataforma Digital Local | 2021 | 0.00 | Número De Bases Atendidas De La Plataforma Digital Local | 1.00 | 0.00 | 0.00 | 0.00 | 0.00 | | | | | | | | Documento recto para la funcionalidad de la Plataforma Digital local. Dirección de Servicios Tecnológicos y Plataforma Digital Local / www.seslan.gob.mx. |
| | | | | Trimestral | | | | | | Número De Bases Establecidas De La Plataforma Digital | 1.00 | 100.00 | 0.00 | 0.01 | 0.00 | 0.01 | 0.00 | 0.01 | 0.00 | 0.01 | | | .No se tienen registros debido a que por problemas presupuestales no se tienen en operación los sistemas |
| C2A2 Realización de Convenios de colaboración y coordinación con los entes públicos competentes en la detección, prevención y sanciones administrativas y hechos de corrupción | Porcentaje de convenios de colaboración y coordinación elaborados | Este indicador mide el porcentaje de convenios realizados con los entes públicos competentes en la detección, prevención y sanciones administrativas hechos de corrupción | (Número de convenios de colaboración y coordinación aprobados/Total de convenios de colaboración y coordinación para la detección, prevención y sanciones administrativas requeridos)*100 | Porcentaje | Gestión | Ascendente | Existe disponibilidad por parte de los entes públicos para la elaboración de Convenios de colaboración y coordinación para la detección, prevención y sanciones administrativas y hechos de corrupción | 2021 | 100.00 | Número De Convenios De Colaboración Y Coordinación Elaborados Para La Detección, Prevención Y Sanciones Administrativas | 12.00 | | | | | | | | | | | | Documentos que se encuentran en los expedientes administrativos de las oficinas de SLAN. Dirección de Servicios Tecnológicos y Plataforma Digital Local / www.seslan.gob.mx. |
| | | | | Anual | | | | | | Número De Convenios De Colaboración Y Coordinación Para La Detección, Prevención Y Sanciones Administrativas | 12.00 | 100.00 | | | | | | | | | | | .La SESLAN cuenta con diversos convenios de colaboración publicados en la página oficial de la secretaría |
| C2A3 Atención y seguimiento de los Protocolos para la Actualización de la Información en la Plataforma Digital Local | Porcentaje de protocolos establecidos | Este indicador mide el porcentaje de protocolos establecidos para la actualización de la información en la Plataforma Digital Local integrada por 6 plataformas | (Número de actualizaciones de información en base a protocolos realizadas/Número de actualizaciones en base a protocolos programados)*100 | Porcentaje | Gestión | Ascendente | Se realizan actualizaciones de información en base al protocolo previamente establecido. | 2021 | 10.00 | Número De Actualizaciones De Información En Base A Protocolos Realizadas | 1.00 | 0.00 | 0.00 | 0.00 | | | | | | | | | Documentos que se encuentran en los expedientes administrativos de las oficinas de SLAN. Dirección de Servicios Tecnológicos y Plataforma Digital Local / www.seslan.gob.mx. |
| | | | | Trimestral | | | | | | Número De Actualizaciones En Base A Protocolos Programados | 1.00 | 100.00 | 0.00 | 0.01 | 0.00 | 0.01 | 0.00 | 0.01 | | | | | .No se tiene activa la plataforma digital local por cuestiones de presupuesto |
| C2A4 Implementación del Marco Jurídico de la Plataforma Digital Local para el control interno de las Dependencias de la Administración Pública y Ayuntamientos | Porcentaje de aplicación del marco jurídico de la Plataforma Digital Local | Este indicador mide el porcentaje de aplicación del marco normativo de la Plataforma Local para el control interno en las Dependencias de la Administración Pública y Ayuntamientos | (Número de dependencias de la APE y Ayuntamientos que cumplen con el marco jurídico/Total de Dependencias de la APE y Ayuntamientos)*100 | Porcentaje | Gestión | Ascendente | Se realizan leyes o reglamentos para la regulación de la Plataforma Digital Local | 2021 | 0.00 | Número De Dependencias De La Ape Y Ayuntamientos Que Cumplen Con El Marco Jurídico | 2.00 | | | | | | | | | | | | Leyes y Reglamentos publicados que se encuentran en poder del SLAN. Dirección de Servicios Tecnológicos y Plataforma Digital Local / www.seslan.gob.mx. |
| | | | | Anual | | | | | | Total De Dependencias De La Ape Y Ayuntamientos | 2.00 | 100.00 | | | | | | | | | | | .Al no tener el sistema funcional, no se puede utilizar el marco jurídico aplicable |
| C2A5 Realización de supervisiones para coordinar la implementación y el desarrollo de la Plataforma Digital Local | Porcentaje de supervisiones realizadas | Este indicador mide el porcentaje de supervisiones realizadas para conocer el avance en la implementación y el desarrollo de la Plataforma Digital Local integrada por 6 sistemas | (Porcentaje de supervisiones realizadas/Total de supervisiones programadas)*100 | Promedio | Gestión | Ascendente | Se lleva a cabo la coordinación y supervisión de la implementación y el desarrollo de la Plataforma Digital Local por parte del área correspondiente. | 2021 | 0.00 | Porcentaje De Supervisiones Realizadas | 2.00 | | | 1.00 | | | | | | | | | Reportes elaborados para informar el avance en tiempo y forma de la Plataforma Digital Local en su implementación. Dirección de Servicios Tecnológicos y Plataforma Digital Local / www.seslan.gob.mx. |
| | | | | Semestral | | | | | | Porcentaje De Supervisiones Programadas | 6.00 | | | 6.00 | | | | | | | | | .Por problemas presupuestales, no se tienen en operación los sistemas digitales por lo que no se han generado supervisiones en el 4to. trimestre |

| Resumen Narrativo | Nombre del Indicador | Definición | Fórmula | Unidad de Medida / Frecuencia | Tipo de Indicador / Dimensión a medir | Sentido Ideal del Indicador | Supuestos | Línea Base | | Metas | | 1er. Trimestre | | 2do. Trimestre | | 3er. Trimestre | | 4to. Trimestre | | Justificación de Resultados | | | |
|--|--|---|---|-------------------------------|---------------------------------------|-----------------------------|--|----------------------|------------|------------------------|-----------|------------------------|-----------|------------------------|-----------|------------------------|-----------|------------------------|-----------|---|-------------------------------------|---|--|
| | | | | | | | | Año de la Línea Base | Línea Base | Datos de las variables | Resultado | Datos de las variables | Resultado | Datos de las variables | Resultado | Datos de las variables | Resultado | Datos de las variables | Resultado | Análisis inicial e interpretación de Resultados | Fuente de Información del Indicador | | |
| | | | | | | | | | | | | | | | | | | | | | | | |
| C3A1 Construcción, Implementación y Difusión de las Políticas Públicas en materia Anticorrupción | Porcentaje de avance en la construcción de la Política Anticorrupción | El indicador mide el porcentaje de avance en la construcción e implementación de la Política Pública Anticorrupción para prevenir, detectar y disuadir hechos de corrupción y faltas administrativas. | (Avance de la Política Pública Anticorrupción realizado/Avance de la Política Pública Anticorrupción programado)*100 | Promedio Trimestral | Gestión Eficacia | Ascendente | Alta tasa de participación ciudadana en la construcción de la Política Pública Anticorrupción. | 2021 | 100.00 | 100.00 | 100.00 | 25.00 | 100.00 | 70.00 | 70.00 | 70.00 | 70.00 | 100.00 | 100.00 | 100.00 | 100.00 | La política pública se encuentra 100% terminada y aprobada, se está en proceso de implementación que se tiene proyectado a corto, mediano y largo plazo | Plan Anticorrupción del Estado de Nayarit aprobado por la Comisión Coordinador Jefe una de Riesgos y Políticas Públicas / www.seslan.gob.mx. |
| C3A2 Difusión de la Implementación de las Políticas Públicas en materia Anticorrupción publicadas | Porcentaje de Políticas Públicas en materia de Anticorrupción difundidas | Este indicador mide el porcentaje de políticas públicas difundidas en materia de anticorrupción por las autoridades competentes | (Número de Políticas Públicas difundidas/Total de Políticas públicas)*100 | Porcentaje Trimestral | Gestión Eficacia | Ascendente | Difusión de las Políticas públicas en materia de Anticorrupción por las autoridades competentes. | 2021 | 100.00 | 1.00 | 0.00 | 2.00 | 2.00 | 0.00 | 2.00 | 2.00 | 2.00 | 2.00 | 1.00 | 1.00 | 1.00 | Se tiene una política pública publicada, la segunda se encuentra en proceso de creación y aprobación | Reportes elaborados por el departamento de políticas públicas de la SESLAN Jefatura de Riesgos y Políticas Públicas / www.seslan.gob.mx. |
| C3A3 Seguimiento y evaluación de políticas públicas encaminadas a la prevención, detección y disuasión de hechos de corrupción y de faltas administrativas. | Porcentaje de políticas publican con seguimiento evaluadas | Este indicador mide el porcentaje de políticas públicas con seguimiento y evaluadas para prevenir, detectar y disuadir hechos de corrupción y faltas administrativas. | (Número de políticas públicas evaluadas/Total de políticas Públicas)*100 | Porcentaje Anual | Gestión Eficacia | Ascendente | Implementación de políticas públicas por parte de los entes responsables del combate a la corrupción | 2021 | 0.00 | 2.00 | 2.00 | 1.00 | 1.00 | 1.00 | 1.00 | 1.00 | 1.00 | 1.00 | 1.00 | 1.00 | 1.00 | Solo se cuenta con una política pública evaluable, la segunda se encuentra en proceso de creación y aprobación | Informes de los entes y responsables en el avance de la aplicación de las políticas públicas. Jefatura de Riesgos y Políticas Públicas / www.seslan.gob. |
| C3A4. Definición del Marco Jurídico de las Políticas Públicas encaminadas a la prevención, detección y disuasión de hechos de corrupción y de faltas administrativas. | Porcentaje de políticas publican con seguimiento evaluadas | Mide el porcentaje de las Políticas Públicas Anticorrupción para para la prevenir, detectar y disuadir hechos de corrupción y faltas administrativas. | (Número de políticas públicas aplicadas/Número de políticas públicas existentes)*100 | Porcentaje Anual | Gestión Eficacia | Ascendente | Se realizan leyes o reglamentos para la regulación de las Políticas Públicas Anticorrupción | 2021 | 0.00 | 2.00 | 2.00 | 1.00 | 1.00 | 1.00 | 1.00 | 1.00 | 1.00 | 1.00 | 1.00 | 1.00 | 1.00 | Se está aplicando la Política Estatal Anticorrupción de Nayarit, se encuentra Aprobada y está en proceso de implementación con distintos entes del estado | Leyes y Reglamentos publicados que se encuentran en poder del SLAN. Jefatura de Riesgos y Políticas Públicas / www.seslan.gob. |
| C4A1. Realización y seguimiento de los trámites internos necesarios para la atención de las solicitudes de apoyos, servicios y demás requerimientos de colaboración que realicen los integrantes del Sistema Local | Porcentaje de solicitudes de apoyo y servicios de los Integrantes del Sistema Local, atendidas | Mide el seguimiento de los trámites internos necesarios para la atención de las solicitudes de apoyo que realizan los integrantes del Sistema Local. | (Número de solicitudes de apoyo y servicios atendidas/Número de las solicitudes de apoyo y servicios recibidas)*100 | Porcentaje Trimestral | Gestión Eficacia | Ascendente | Los integrantes del SLAN están coordinados con la Secretaría Ejecutiva | 2021 | 100.00 | 20.00 | 3.00 | 15.00 | 20.00 | 20.00 | 75.00 | 80.00 | 87.50 | 95.00 | 95.00 | 100.00 | 100.00 | Se recibió un número elevado de denuncias a nuestra plataforma digital de denuncias, y todas fueron atendidas | Informes sobre las solicitudes de apoyo recibidas y atendidas. Jefatura de Riesgos y Políticas Públicas / www.seslan.gob.mx. |
| C4A2 Requerimientos de información a los Entes públicos con relación al cumplimiento de la política nacional y estatal y las demás políticas integrales implementadas | Porcentaje de información requerida a los Entes públicos | Este indicador mide el porcentaje de información que se requiere a los entes públicos. Reflejar para conocer el cumplimiento de la Política Nacional y Estatal a través de los Entes Públicos | (información obtenida para cumplir con las políticas, nacionales, estatales e integrales/Información requerida para el cumplimiento de las políticas, nacionales, estatales e integrales)*100 | Porcentaje Trimestral | Gestión Eficacia | Ascendente | Existen mecanismos de coordinación entre los entes públicos y la SESLAN | 2021 | 90.00 | 1.00 | 0.00 | 0.00 | 1.00 | 1.00 | 1.00 | 1.00 | 1.00 | 1.00 | 1.00 | 1.00 | 1.00 | Ya se cuenta con los mecanismos de coordinación sin embargo todavía no se ha elaborado el programa de implementación. Con la capacitación e información obtenida sobre la ley de archivo, contamos con el conocimiento para cumplir con la implementación de la ley de archivo. | Convenios de coordinación firmados entre la SESLAN y los entes públicos estatales y municipales. Jefatura de Riesgos y Políticas Públicas / www.seslan.gob.mx. |

LIC. JOSE RAMÓN RAMÍREZ GONZÁLEZ

SECRETARIO TÉCNICO DE LA SECRETARÍA EJECUTIVA DEL SISTEMA LOCAL ANTICORRUPCIÓN DE NAYARIT

ROMÁN RAMOS RODRÍGUEZ

ENCARGADO DE LA DIRECCIÓN DE RIESGOS Y POLÍTICAS PÚBLICAS

Fernando

FERNANDO MIRAMONTES ALVAREZ

ENLACE TECNICO

Fecha de Elaboración: 08/03/2023

SECRETARÍA EJECUTIVA DEL SISTEMA LOCAL ANTICORRUPCIÓN NAYARIT

Relación de Bienes que Componen su Patrimonio (Valor en Libros)

Usr: SUPERVISOR
rptActivosValorEn

Cuenta Pública de 2022
Al 31/12/2022

Fecha y | 27/feb./2023
10:35 a. m.

| Código | Descripción del Bien | Valor en Libros |
|---------------|---|-----------------|
| 5110700124-1 | BARRA DE TRABAJO | \$5,403.10 |
| 5110700032-1 | CREDENZA | \$2,881.65 |
| 5110700032-2 | CREDENZA | \$0.00 |
| 5110700111-1 | ESCRITORIO EJECUTIVO | \$12,947.90 |
| 5110700117-3 | ESCRITORIO OPERATIVO EN L | \$5,403.10 |
| 5110700117-2 | ESCRITORIO OPERATIVO EN L | \$5,403.10 |
| 5110700117-4 | ESCRITORIO OPERATIVO EN L | \$5,403.10 |
| 5110700117-1 | ESCRITORIO OPERATIVO EN L | \$5,403.10 |
| 5110700119-1 | MESA P/SALA DE JUNTAS | \$12,967.50 |
| 5110700113-1 | MESA REDONDA | \$2,521.45 |
| 5110700123-1 | MODULO DE RECEPCION | \$6,967.87 |
| 5110700118-4 | MODULO OPERATIVO | \$10,806.25 |
| 5110700118-2 | MODULO OPERATIVO | \$10,806.25 |
| 5110700118-3 | MODULO OPERATIVO | \$10,806.25 |
| 5110700118-1 | MODULO OPERATIVO | \$10,806.25 |
| 5110700121-1 | MULTICONTACTO PARA MESA DE SALA DE JUNTAS | \$2,305.35 |
| 5110700121-2 | MULTICONTACTO PARA MESA DE SALA DE JUNTAS | \$2,305.35 |
| 5110700116-13 | SILLA VISITANTE | \$684.40 |
| 5110700116-14 | SILLA VISITANTE | \$684.40 |
| 5110700116-15 | SILLA VISITANTE | \$684.40 |
| 5110700116-7 | SILLA VISITANTE | \$684.40 |
| 5110700116-8 | SILLA VISITANTE | \$684.40 |
| 5110700116-10 | SILLA VISITANTE | \$684.40 |
| 5110700116-11 | SILLA VISITANTE | \$684.40 |
| 5110700116-12 | SILLA VISITANTE | \$684.40 |
| 5110700116-1 | SILLA VISITANTE | \$872.42 |

SECRETARÍA EJECUTIVA DEL SISTEMA LOCAL ANTICORRUPCIÓN NAYARIT

Relación de Bienes que Componen su Patrimonio (Valor en Libros)

Usr: SUPERVISOR
rptActivosValorEn

Cuenta Pública de 2022
Al 31/12/2022

Fecha y | 27/feb./2023
10:35 a. m.

| Código | Descripción del Bien | Valor en Libros |
|---------------|----------------------|-----------------|
| 5110700116-2 | SILLA VISITANTE | \$684.40 |
| 5110700116-3 | SILLA VISITANTE | \$684.40 |
| 5110700116-4 | SILLA VISITANTE | \$684.40 |
| 5110700116-9 | SILLA VISITANTE | \$684.40 |
| 5110700116-5 | SILLA VISITANTE | \$684.40 |
| 5110700116-6 | SILLA VISITANTE | \$684.40 |
| 5110700114-4 | SILLON EJECUTIVO | \$3,530.05 |
| 5110700114-1 | SILLON EJECUTIVO | \$3,602.10 |
| 5110700114-5 | SILLON EJECUTIVO | \$3,530.05 |
| 5110700114-3 | SILLON EJECUTIVO | \$3,530.05 |
| 5110700114-2 | SILLON EJECUTIVO | \$3,530.05 |
| 5110700120-1 | SILLON OPERATIVO | \$1,296.75 |
| 5110700120-2 | SILLON OPERATIVO | \$1,653.00 |
| 5110700120-6 | SILLON OPERATIVO | \$1,296.75 |
| 5110700120-5 | SILLON OPERATIVO | \$1,296.75 |
| 5110700120-3 | SILLON OPERATIVO | \$1,296.75 |
| 5110700120-4 | SILLON OPERATIVO | \$1,296.75 |
| 5110700120-7 | SILLON OPERATIVO | \$1,296.74 |
| 5110700120-8 | SILLON OPERATIVO | \$1,296.74 |
| 5110700120-9 | SILLON OPERATIVO | \$1,296.74 |
| 5110700122-8 | SILLON SEMIEJECUTIVO | \$3,530.05 |
| 5110700122-9 | SILLON SEMIEJECUTIVO | \$3,530.05 |
| 5110700122-10 | SILLON SEMIEJECUTIVO | \$3,530.05 |
| 5110700122-11 | SILLON SEMIEJECUTIVO | \$3,530.05 |
| 5110700122-12 | SILLON SEMIEJECUTIVO | \$3,530.05 |
| 5110700122-1 | SILLON SEMIEJECUTIVO | \$3,530.05 |

SECRETARÍA EJECUTIVA DEL SISTEMA LOCAL ANTICORRUPCIÓN NAYARIT

Relación de Bienes que Componen su Patrimonio (Valor en Libros)

Usr: SUPERVISOR
rptActivosValorEn

Cuenta Pública de 2022
Al 31/12/2022

Fecha y | 27/feb./2023
10:35 a. m.

| Código | Descripción del Bien | Valor en Libros |
|---------------|---|-----------------|
| 5110700122-2 | SILLON SEMIEJECUTIVO | \$3,530.05 |
| 5110700122-3 | SILLON SEMIEJECUTIVO | \$3,530.05 |
| 5110700122-4 | SILLON SEMIEJECUTIVO | \$3,530.05 |
| 5110700122-5 | SILLON SEMIEJECUTIVO | \$3,530.05 |
| 5110700122-6 | SILLON SEMIEJECUTIVO | \$3,530.05 |
| 5110700122-7 | SILLON SEMIEJECUTIVO | \$3,530.05 |
| 5110700115-1 | SILLON VISITANTE | \$2,521.45 |
| 5110700115-2 | SILLON VISITANTE | \$2,521.46 |
| 5110700109-1 | TRIPIE | \$1,210.48 |
| 5150300095-11 | COMPUTADORA DE ESCRITORIO | \$4,400.00 |
| 5150300095-5 | COMPUTADORA DE ESCRITORIO | \$2,080.06 |
| 5150300095-6 | COMPUTADORA DE ESCRITORIO | \$2,080.05 |
| 5150300095-7 | COMPUTADORA DE ESCRITORIO | \$2,080.06 |
| 5150300095-8 | COMPUTADORA DE ESCRITORIO | \$2,080.06 |
| 5150300095-9 | COMPUTADORA DE ESCRITORIO | \$3,440.39 |
| 5150300095-10 | COMPUTADORA DE ESCRITORIO | \$2,080.04 |
| 5150300095-3 | COMPUTADORA DE ESCRITORIO | \$2,080.06 |
| 5150300095-4 | COMPUTADORA DE ESCRITORIO | \$3,440.39 |
| 5150300095-1 | COMPUTADORA DE ESCRITORIO | \$3,440.39 |
| 5150300095-2 | COMPUTADORA DE ESCRITORIO | \$2,080.06 |
| 5150300096-1 | COMPUTADORA PORTATIL | \$2,792.90 |
| 5150300096-2 | COMPUTADORA PORTATIL | \$10,829.00 |
| 5150200005-1 | CONMUTADOR TELEFONICO IP | \$2,895.01 |
| 5150300022-3 | EQUIPO MULTIFUNCIONAL (IMPRIME, FAXEA, ESCANEA Y FOTOCOPIA) | \$1,758.57 |
| 5150300022-1 | EQUIPO MULTIFUNCIONAL (IMPRIME, FAXEA, ESCANEA Y FOTOCOPIA) | \$2,127.16 |
| 5150300022-2 | EQUIPO MULTIFUNCIONAL (IMPRIME, FAXEA, ESCANEA Y FOTOCOPIA) | \$10,129.16 |

**SECRETARÍA EJECUTIVA DEL SISTEMA LOCAL ANTICORRUPCIÓN
NAYARIT**

Relación de Bienes que Componen su Patrimonio (Valor en Libros)

Usu: SUPERVISOR
rptActivosValorEn

Cuenta Pública de 2022
Al 31/12/2022

Fecha y | 27/feb./2023
10:35 a. m.

| Código | Descripción del Bien | Valor en Libros |
|---------------|--|------------------------|
| 5150300028-1 | GRABADORA DISCO | \$343.60 |
| 5150300035-1 | IMPRESORA INYECCION DE TINTA PARA MICROCOMPUTADORA | \$1,408.12 |
| 5150300060-7 | NO-BREAK | \$243.65 |
| 5150300060-8 | NO-BREAK | \$243.65 |
| 5150300060-9 | NO-BREAK | \$243.65 |
| 5150300060-10 | NO-BREAK | \$243.65 |
| 5150300060-1 | NO-BREAK | \$243.65 |
| 5150300060-2 | NO-BREAK | \$243.65 |
| 5150300060-3 | NO-BREAK | \$243.65 |
| 5150300060-4 | NO-BREAK | \$243.65 |
| 5150300060-5 | NO-BREAK | \$243.65 |
| 5150300060-6 | NO-BREAK | \$243.65 |
| 5150200006-1 | TELEFONO PARA RECEPCION IP | \$464.99 |
| 5150200007-1 | TELEFONO POR IP | \$180.00 |
| 5150200007-2 | TELEFONO POR IP | \$180.00 |
| 5150200007-3 | TELEFONO POR IP | \$180.00 |
| 5150200007-4 | TELEFONO POR IP | \$180.00 |
| 5150200007-5 | TELEFONO POR IP | \$180.00 |
| 5190800001-1 | ACONDICIONADOR AIRE | \$6,750.00 |
| 5190800001-2 | ACONDICIONADOR AIRE | \$6,750.00 |
| 5190800001-3 | ACONDICIONADOR AIRE | \$6,750.00 |
| 5190800001-4 | ACONDICIONADOR AIRE | \$6,750.00 |
| 5190800001-5 | ACONDICIONADOR AIRE | \$7,200.00 |
| 5190800001-6 | ACONDICIONADOR AIRE | \$11,700.00 |
| 5190100024-3 | TEMPORIZADOR DIGITAL | \$296.00 |
| 5190100023-3 | VIDEO CAMARA | \$11,464.00 |

SECRETARÍA EJECUTIVA DEL SISTEMA LOCAL ANTICORRUPCIÓN
NAYARIT

Relación de Bienes que Componen su Patrimonio (Valor en Libros)

Usu: SUPERVISOR
rptActivosValorEn


Cuenta Pública de 2022
Al 31/12/2022

Fecha y 27/feb./2023
10:35 a. m.

| Código | Descripción del Bien | Valor en Libros |
|--------------|----------------------|-----------------|
| 5210100029-1 | PANTALLA | \$9,249.48 |
| 5210100029-2 | PANTALLA | \$0.00 |
| 5210100029-3 | PANTALLA | \$0.00 |
| 5210100029-4 | PANTALLA | \$0.00 |
| 5210100028-1 | PROYECTOR MULTIMEDIA | \$6,499.02 |
| 5210100030-1 | SOPORTE DE PANTALLA | \$233.52 |
| 5210100030-2 | SOPORTE DE PANTALLA | \$233.52 |
| 5210100030-3 | SOPORTE DE PANTALLA | \$233.51 |
| 5410100004-1 | AUTOMOVIL SEDAN | \$115,543.75 |

Número Total de Bienes: 113

Total de Valor Libros: \$456,974.22



L.C. MARISOL RAMÍREZ PÉREZ
DIRECTOR DE ADMINISTRACIÓN



LIC. JOSÉ RAMÓN RAMÍREZ GONZÁLEZ
SECRETARIO TÉCNICO



Nayarit
NUESTRO HONOR Y COMPROMISO

SECRETARÍA EJECUTIVA DEL
SISTEMA LOCAL ANTICORRUPCIÓN
DE NAYARIT

**SECRETARÍA EJECUTIVA DEL
SISTEMA LOCAL ANTICORRUPCIÓN**

CUENTA PÚBLICA 2022

Relación de Bienes Inmuebles que Componen su Patrimonio

Del 01 de Enero al 31 de Diciembre 2022 (pesos)

NO APLICA

Bajo protesta de decir verdad declaramos que los Estados Financieros y sus notas, son razonablemente correctos y son responsabilidad del emisor.



L.C. MARISOL RAMÍREZ PÉREZ
DIRECTOR DE ADMINISTRACIÓN



LIC. JOSÉ RAMÓN RAMÍREZ GONZÁLEZ
SECRETARIO TÉCNICO





Nayarit
NUESTRO HONOR Y COMPROMISO

SECRETARÍA EJECUTIVA DEL
SISTEMA LOCAL ANTICORRUPCIÓN
DE NAYARIT

SECRETARÍA EJECUTIVA DEL SISTEMA LOCAL ANTICORRUPCIÓN

CUENTA PUBLICA 2022

Relación de Cuentas Bancarias Productivas especificas periodo 2022

| FONDO PROGRAMA O CONVENIO | DATOS DE LAS CUENTAS BANCARIAS | |
|---|--------------------------------|------------------|
| | INSTITUCION BANCARIA | NUMERO DE CUENTA |
| PARTICIPACIONES FEDERALES (SUBSIDIO ESTATAL) | BANORTE | 1056066479 |

L.C. MARISOL RAMÍREZ PÉREZ
DIRECTOR DE ADMINISTRACIÓN

LIC. JOSÉ RAMÓN RAMÍREZ GONZÁLEZ
SECRETARIO TÉCNICO





Nayarit
NUESTRO HONOR Y COMPROMISO

SECRETARÍA EJECUTIVA DEL
SISTEMA LOCAL ANTICORRUPCIÓN
DE NAYARIT

**SECRETARÍA EJECUTIVA DEL
SISTEMA LOCAL ANTICORRUPCIÓN**

CUENTA PUBLICA 2022

Relación de esquemas bursátiles y de coberturas financieras

Del 01 de Enero al 31 de Diciembre 2022 (pesos)

NO APLICA

Bajo protesta de decir verdad declaramos que los Estados Financieros y sus notas, son razonablemente correctos y son responsabilidad del emisor.



L.C. MARISOL RAMIREZ PEREZ
DIRECTOR DE ADMINISTRACIÓN



LIC. JOSÉ RAMÓN RAMÍREZ GONZÁLEZ
SECRETARIO TÉCNICO





Nayarit
NUESTRO HONOR Y COMPROMISO

SECRETARÍA EJECUTIVA DEL
SISTEMA LOCAL ANTICORRUPCIÓN
DE NAYARIT

**SECRETARÍA EJECUTIVA DEL
SISTEMA LOCAL ANTICORRUPCIÓN**

CUENTA PUBLICA 2022

Información adicional que dispongan otras leyes

Del 01 de Enero al 31 de Diciembre 2022 (pesos)

NO APLICA

Bajo protesta de decir verdad declaramos que los Estados Financieros y sus notas, son razonablemente correctos y son responsabilidad del emisor.

L.C. MARISOL RAMÍREZ PÉREZ
DIRECTOR DE ADMINISTRACIÓN

LIC. JOSÉ RAMÓN RAMÍREZ GONZÁLEZ
SECRETARIO TÉCNICO



SECRETARÍA EJECUTIVA DEL SISTEMA LOCAL ANTICORRUPCIÓN (a)
Estado de Situación Financiera Detallado - LDF
Al 31 de diciembre de 2021 y al 31 de Diciembre de 2022 (b)
(PESOS)

| Concepto (c) | 2022 (d) | 31 de diciembre de 2021 (e) | Concepto (c) | 2022 (d) | 31 de diciembre de 2021 (e) |
|--|-----------------------|-----------------------------|--|-----------------------|-----------------------------|
| ACTIVO | | | PASIVO | | |
| Activo Circulante | | | Activo Circulante | | |
| a. Efectivo y Equivalentes (a=a1+a2+a3+a4+a5+a6+a7) | \$717,554.24 | \$167,120.32 | a. Cuentas por Pagar a Corto Plazo (a=a1+a2+a3+a4+a5+a6+a7+a8+a9) | \$176,357.11 | \$194,494.13 |
| a1) Efectivo | \$0.00 | \$0.00 | a1) Servicios Personales por Pagar a Corto Plazo | \$18,666.82 | \$76,858.44 |
| a2) Bancos/Tesorería | \$717,554.24 | \$167,120.32 | a2) Proveedores por Pagar a Corto Plazo | \$0.00 | \$0.00 |
| a3) Bancos/Dependencias y Otros | \$0.00 | \$0.00 | a3) Contratistas por Obras Públicas por Pagar a Corto Plazo | \$0.00 | \$0.00 |
| a4) Inversiones Temporales (Hasta 3 meses) | \$0.00 | \$0.00 | a4) Participaciones y Aportaciones por Pagar a Corto Plazo | \$0.00 | \$0.00 |
| a5) Fondos con Afectación Específica | \$0.00 | \$0.00 | a5) Transferencias Orlgadas por Pagar a Corto Plazo | \$0.00 | \$0.00 |
| a6) Depósitos de Fondos de Terceros en Garantía y/o Administración | \$0.00 | \$0.00 | a6) Intereses, Comisiones y Otros Gastos de la Deuda Pública por Pagar a Corto Plazo | \$0.00 | \$0.00 |
| a7) Otros Efectivos y Equivalentes | \$0.00 | \$0.00 | a7) Retenciones y Contribuciones por Pagar a Corto Plazo | \$171,119.93 | \$117,635.69 |
| b. Derechos a Recibir Efectivo o Equivalentes (b=b1+b2+b3+b4+b5+b6+b7) | \$537,392.26 | \$87,895.56 | a8) Devoluciones de la Ley de Ingresos por Pagar a Corto Plazo | \$0.00 | \$0.00 |
| b1) Inversiones Financieras de Corto Plazo | \$0.00 | \$0.00 | a9) Otras Cuentas por Pagar a Corto Plazo | -\$13,449.64 | \$0.00 |
| b2) Cuentas por Cobrar a Corto Plazo | \$476,871.67 | \$73,474.56 | b. Documentos por Pagar a Corto Plazo (b=b1+b2+b3) | \$0.00 | \$0.00 |
| b3) Deudores Diversos por Cobrar a Corto Plazo | \$60,520.59 | \$14,421.00 | b1) Documentos Comerciales por Pagar a Corto Plazo | \$0.00 | \$0.00 |
| b4) Ingresos por Reuperar a Corto Plazo | \$0.00 | \$0.00 | b2) Documentos con Contratistas por Obras Públicas por Pagar a Corto Plazo | \$0.00 | \$0.00 |
| b5) Deudores por Anticipos de la Tesorería a Corto Plazo | \$0.00 | \$0.00 | b3) Otros Documentos por Pagar a Corto Plazo | \$0.00 | \$0.00 |
| b6) Préstamos Orlgados a Corto Plazo | \$0.00 | \$0.00 | c. Porción a Corto Plazo de la Deuda Pública a Largo Plazo (c=c1+c2) | \$0.00 | \$0.00 |
| b7) Otros Derechos a Recibir Efectivo o Equivalentes a Corto Plazo | \$0.00 | \$0.00 | c1) Porción a Corto Plazo de la Deuda Pública | \$0.00 | \$0.00 |
| c. Derechos a Recibir Bienes o Servicios (c=c1+c2+c3+c4+c5) | \$0.00 | \$0.00 | c2) Porción a Corto Plazo de Arrendamiento Financiero | \$0.00 | \$0.00 |
| c1) Anticipo a Proveedores por Adquisición de Bienes y Prestación de Servicios a Corto Plazo | \$0.00 | \$0.00 | d. Títulos y Valores a Corto Plazo | \$0.00 | \$0.00 |
| c2) Anticipo a Proveedores por Adquisición de Bienes Inmuebles y Muebles a Corto Plazo | \$0.00 | \$0.00 | e. Pasivos Diferidos a Corto Plazo (e=e1+e2+e3) | \$0.00 | \$0.00 |
| c3) Anticipo a Proveedores por Adquisición de Bienes Intangibles a Corto Plazo | \$0.00 | \$0.00 | e1) Ingresos Cobrados por Adelantado a Corto Plazo | \$0.00 | \$0.00 |
| c4) Anticipo a Contratistas por Obras Públicas a Corto Plazo | \$0.00 | \$0.00 | e2) Intereses Cobrados por Adelantado a Corto Plazo | \$0.00 | \$0.00 |
| c5) Otros Derechos a Recibir Bienes o Servicios a Corto Plazo | \$0.00 | \$0.00 | e3) Otros Pasivos Diferidos a Corto Plazo | \$0.00 | \$0.00 |
| d. Inventarios (d=d1+d2+d3+d4+d5) | \$0.00 | \$0.00 | f. Fondos y Bienes de Terceros en Garantía y/o Administración a Corto Plazo (f=f1+f2+f3+f4+f5+f6) | \$0.00 | \$0.00 |
| d1) Inventario de Mercancías para Venta | \$0.00 | \$0.00 | f1) Fondos en Garantía a Corto Plazo | \$0.00 | \$0.00 |
| d2) Inventario de Mercancías Terminadas | \$0.00 | \$0.00 | f2) Fondos en Administración a Corto Plazo | \$0.00 | \$0.00 |
| d3) Inventario de Mercancías en Proceso de Elaboración | \$0.00 | \$0.00 | f3) Fondos Contingentes a Corto Plazo | \$0.00 | \$0.00 |
| d4) Inventario de Materias Primas, Materiales y Suministros para Producción | \$0.00 | \$0.00 | f4) Fondos de Fideicomisos, Mandatos y Contratos Análogos a Corto Plazo | \$0.00 | \$0.00 |
| d5) Bienes en Tránsito | \$0.00 | \$0.00 | f5) Otros Fondos de Terceros en Garantía y/o Administración a Corto Plazo | \$0.00 | \$0.00 |
| e. Almacenes | \$0.00 | \$0.00 | f6) Valores y Bienes en Garantía a Corto Plazo | \$0.00 | \$0.00 |
| f. Estimación por Pérdida o Deterioro de Activos Circulantes (f=f1+f2) | \$0.00 | \$0.00 | g. Provisiones a Corto Plazo (g=g1+g2+g3) | \$0.00 | \$0.00 |
| f1) Estimaciones para Cuentas Incobrables por Derechos a Recibir Efectivo o Equivalentes | \$0.00 | \$0.00 | g1) Provisión para Demandas y Juicios a Corto Plazo | \$0.00 | \$0.00 |
| f2) Estimación por Deterioro de Inventarios | \$0.00 | \$0.00 | g2) Provisión para Contingencias a Corto Plazo | \$0.00 | \$0.00 |
| g. Otros Activos Circulantes (g=g1+g2+g3+g4) | \$0.00 | \$0.00 | g3) Otras Provisiones a Corto Plazo | \$0.00 | \$0.00 |
| g1) Valores en Garantía | \$0.00 | \$0.00 | h. Otros Pasivos a Corto Plazo (h=h1+h2+h3) | \$0.00 | \$0.00 |
| g2) Bienes en Garantía (excluye depósitos de fondos) | \$0.00 | \$0.00 | h1) Ingresos por Clasificar | \$0.00 | \$0.00 |
| g3) Bienes Derivados de Embargos, Decomisos, Aseguramientos y Dación en Pago | \$0.00 | \$0.00 | h2) Recaudación por Participar | \$0.00 | \$0.00 |
| g4) Adquisición con Fondos de Terceros | \$0.00 | \$0.00 | h3) Otros Pasivos Circulantes | \$0.00 | \$0.00 |
| IA. Total de Activos Circulantes (IA = a + b + c + d + e + f + g) | \$1,254,946.50 | \$255,015.88 | IIA. Total de Pasivos Circulantes (IIA = a + b + c + d + e + f + g + h) | \$176,357.11 | \$194,494.13 |
| Activo No Circulante | | | Pasivo No Circulante | | |
| a. Inversiones Financieras a Largo Plazo | \$0.00 | \$0.00 | a. Cuentas por Pagar a Largo Plazo | \$0.00 | \$0.00 |
| b. Derechos a Recibir Efectivo o Equivalentes a Largo Plazo | \$0.00 | \$0.00 | b. Documentos por Pagar a Largo Plazo | \$0.00 | \$0.00 |
| c. Bienes Inmuebles, Infraestructura y Construcciones en Proceso | \$0.00 | \$0.00 | c. Deuda Pública a Largo Plazo | \$0.00 | \$0.00 |
| d. Bienes Muebles | \$909,165.78 | \$909,165.78 | d. Pasivos Diferidos a Largo Plazo | \$0.00 | \$0.00 |
| e. Activos Intangibles | \$15,648.32 | \$7,543.40 | e. Fondos y Bienes de Terceros en Garantía y/o Administración a Largo Plazo | \$0.00 | \$0.00 |
| f. Depreciación, Deterioro y Amortización Acumulada de Bienes | -\$459,730.96 | -\$459,730.96 | f. Provisiones a Largo Plazo | \$0.00 | \$0.00 |
| g. Activos Diferidos | \$0.00 | \$0.00 | II.B. Total de Pasivos No Circulantes (II.B = a + b + c + d + e + f) | \$0.00 | \$0.00 |
| h. Estimación por Pérdida o Deterioro de Activos no Circulantes | \$0.00 | \$0.00 | II. Total del Pasivo (II = IIA + II.B) | \$176,357.11 | \$194,494.13 |
| i. Otros Activos no Circulantes | \$0.00 | \$0.00 | HACIENDA PÚBLICA/PATRIMONIO | | |
| IB. Total de Activos No Circulantes (IB = a + b + c + d + e + f + g + h + i) | \$465,083.14 | \$456,978.22 | III.A. Hacienda Pública/Patrimonio Contribuido (III.A = a + b + c) | \$0.00 | \$0.00 |
| I. Total del Activo (I = IA + IB) | \$1,720,029.64 | \$711,994.10 | a. Aportaciones | \$0.00 | \$0.00 |
| | | | b. Donaciones de Capital | \$0.00 | \$0.00 |
| | | | c. Actualización de la Hacienda Pública/Patrimonio | \$0.00 | \$0.00 |
| | | | III.B. Hacienda Pública/Patrimonio Generado (III.B = a + b + c + d + e) | \$1,543,672.53 | \$517,499.97 |
| | | | a. Resultados del Ejercicio (Ahorro/ Desahorro) | \$1,026,172.56 | -\$140,255.15 |
| | | | b. Resultados de Ejercicios Anteriores | \$605,536.73 | \$745,791.88 |
| | | | c. Revalúos | \$0.00 | \$0.00 |
| | | | d. Reservas | \$0.00 | \$0.00 |
| | | | e. Rectificaciones de Resultados de Ejercicios Anteriores | -\$88,036.76 | -\$88,036.76 |
| | | | III.C. Exceso o Insuficiencia en la Actualización de la Hacienda Pública/Patrimonio (III.C = a + b) | \$0.00 | \$0.00 |
| | | | a. Resultado por Posición Monetaria | \$0.00 | \$0.00 |
| | | | b. Resultado por Tenencia de Activos no Monetarios | \$0.00 | \$0.00 |
| | | | III. Total Hacienda Pública/Patrimonio (III = III.A + III.B + III.C) | \$1,543,672.53 | \$517,499.97 |
| | | | IV. Total del Pasivo y Hacienda Pública/Patrimonio (IV = II + III) | \$1,720,029.64 | \$711,994.10 |



L.C. MARISOL RAMIREZ PEREZ
DIRECTORA DE ADMINISTRACIÓN



LIC. JOSÉ RAMÓN RAMÍREZ GONZÁLEZ
SECRETARIO TÉCNICO

SECRETARÍA EJECUTIVA DEL SISTEMA LOCAL ANTICORRUPCIÓN (a)

Informe Analítico de la Deuda Pública y Otros Pasivos - LDF

Del 1 de Enero al 31 de Diciembre de 2022 (b)

(PESOS)

| Denominación de la Deuda Pública y Otros Pasivos (c) | Saldo al 31 de diciembre de 2021 (d) | Disposiciones del Periodo (e) | Amortizaciones del Periodo (f) | Revaluaciones, Reclasificaciones y Otros Ajustes (g) | Saldo Final del Periodo (h) h=d+e-f+g | Pago de Intereses del Periodo (i) | Pago de Comisiones y demás costos asociados durante el Periodo (j) |
|--|--------------------------------------|----------------------------------|-----------------------------------|---|--|--------------------------------------|---|
| 1. Deuda Pública (1=A+B) | \$0.00 | \$0.00 | \$0.00 | \$0.00 | \$0.00 | \$0.00 | \$0.00 |
| A. Corto Plazo (A=a1+a2+a3) | \$0.00 | \$0.00 | \$0.00 | \$0.00 | \$0.00 | \$0.00 | \$0.00 |
| a1) Instituciones de Crédito | \$0.00 | \$0.00 | \$0.00 | \$0.00 | \$0.00 | \$0.00 | \$0.00 |
| a2) Títulos y Valores | \$0.00 | \$0.00 | \$0.00 | \$0.00 | \$0.00 | \$0.00 | \$0.00 |
| a3) Arrendamientos Financieros | \$0.00 | \$0.00 | \$0.00 | \$0.00 | \$0.00 | \$0.00 | \$0.00 |
| B. Largo Plazo (B=b1+b2+b3) | \$0.00 | \$0.00 | \$0.00 | \$0.00 | \$0.00 | \$0.00 | \$0.00 |
| b1) Instituciones de Crédito | \$0.00 | \$0.00 | \$0.00 | \$0.00 | \$0.00 | \$0.00 | \$0.00 |
| b2) Títulos y Valores | \$0.00 | \$0.00 | \$0.00 | \$0.00 | \$0.00 | \$0.00 | \$0.00 |
| b3) Arrendamientos Financieros | \$0.00 | \$0.00 | \$0.00 | \$0.00 | \$0.00 | \$0.00 | \$0.00 |
| 2. Otros Pasivos | \$194,494.13 | \$0.00 | \$0.00 | \$0.00 | \$176,357.11 | \$0.00 | \$0.00 |
| 3. Total de la Deuda Pública y Otros Pasivos | \$194,494.13 | \$0.00 | \$0.00 | \$0.00 | \$176,357.11 | \$0.00 | \$0.00 |
| 4. Deuda Contingente 1 (informativo) | \$0.00 | \$0.00 | \$0.00 | \$0.00 | \$0.00 | \$0.00 | \$0.00 |
| A. Deuda Contingente 1 | \$0.00 | \$0.00 | \$0.00 | \$0.00 | \$0.00 | \$0.00 | \$0.00 |
| B. Deuda Contingente 2 | \$0.00 | \$0.00 | \$0.00 | \$0.00 | \$0.00 | \$0.00 | \$0.00 |
| C. Deuda Contingente XX | \$0.00 | \$0.00 | \$0.00 | \$0.00 | \$0.00 | \$0.00 | \$0.00 |
| 5. Valor de Instrumentos Bono Cupón Cero 2 (Informativo) | \$0.00 | \$0.00 | \$0.00 | \$0.00 | \$0.00 | \$0.00 | \$0.00 |
| A. Instrumento Bono Cupón Cero 1 | \$0.00 | \$0.00 | \$0.00 | \$0.00 | \$0.00 | \$0.00 | \$0.00 |
| B. Instrumento Bono Cupón Cero 2 | \$0.00 | \$0.00 | \$0.00 | \$0.00 | \$0.00 | \$0.00 | \$0.00 |
| C. Instrumento Bono Cupón Cero XX | \$0.00 | \$0.00 | \$0.00 | \$0.00 | \$0.00 | \$0.00 | \$0.00 |

1. Se refiere a cualquier financiamiento sin fuente o garantía de pago definida, que sea asumida de manera solidaria o subsidiaria por las Entidades Federativas con sus Municipios, organismos descentralizados y empresas de participación estatal mayoritaria y fideicomisos, locales o municipales, y por los Municipios con sus respectivos organismos descentralizados y empresas de participación municipal mayoritaria.

2. Se refiere al valor del Bono Cupón Cero que respalda el pago de los créditos asociados al mismo (Activo).

| Obligaciones a Corto Plazo (k) | Monto Contratado (l) | Plazo Pactado (m) | Tasa de Interés (n) | Comisiones y Costos Relacionados (o) | Tasa Efectiva (p) |
|---|----------------------|-------------------|---------------------|--------------------------------------|-------------------|
| 6. Obligaciones a Corto Plazo (Informativo) | \$0.00 | \$0.00 | \$0.00 | \$0.00 | \$0.00 |
| A. Crédito 1 | \$0.00 | \$0.00 | \$0.00 | \$0.00 | \$0.00 |
| B. Crédito 2 | \$0.00 | \$0.00 | \$0.00 | \$0.00 | \$0.00 |
| C. Crédito XX | \$0.00 | \$0.00 | \$0.00 | \$0.00 | \$0.00 |



L.C. MARISOL RAMÍREZ PÉREZ
DIRECTORA DE ADMINISTRACIÓN



LIC. JOSÉ RAMÓN RAMÍREZ GONZÁLEZ
SECRETARIO TÉCNICO


SECRETARÍA EJECUTIVA DEL SISTEMA LOCAL ANTICORRUPCIÓN (a)

Informe Analítico de Obligaciones Diferentes de Financiamientos – LDF


Del 1 de Enero al 31 de Diciembre de 2022 (b)

(PESOS)

| Denominación de las Obligaciones Diferentes de Financiamiento | Fecha del Contrato | Fecha de inicio de operación del proyecto | Fecha de vencimiento | Monto de la inversión pactado | Plazo pactado | Monto promedio mensual del pago de la contraprestación | Monto promedio mensual del pago de la contraprestación correspondiente al pago de inversión | Monto pagado de la inversión al XX de XXXX de 20XX | Monto pagado de la inversión actualizado al XX de XXXX de 20XX | Saldo pendiente por pagar de la inversión al XX de XXXX de 20XX |
|---|--------------------|---|----------------------|-------------------------------|---------------|--|---|--|--|---|
| (c) | (d) | (e) | (f) | (g) | (h) | (i) | (j) | (k) | (l) | (m = g - l) |
| A. Asociaciones Público Privadas (APP's) (A=a+b+c+d) | \$0.00 | \$0.00 | \$0.00 | \$0.00 | \$0.00 | \$0.00 | \$0.00 | \$0.00 | \$0.00 | \$0.00 |
| a) APP 1 | \$0.00 | \$0.00 | \$0.00 | \$0.00 | \$0.00 | \$0.00 | \$0.00 | \$0.00 | \$0.00 | \$0.00 |
| b) APP 2 | \$0.00 | \$0.00 | \$0.00 | \$0.00 | \$0.00 | \$0.00 | \$0.00 | \$0.00 | \$0.00 | \$0.00 |
| c) APP 3 | \$0.00 | \$0.00 | \$0.00 | \$0.00 | \$0.00 | \$0.00 | \$0.00 | \$0.00 | \$0.00 | \$0.00 |
| d) APP XX | \$0.00 | \$0.00 | \$0.00 | \$0.00 | \$0.00 | \$0.00 | \$0.00 | \$0.00 | \$0.00 | \$0.00 |
| B. Otros Instrumentos (B=a+b+c+d) | \$0.00 | \$0.00 | \$0.00 | \$0.00 | \$0.00 | \$0.00 | \$0.00 | \$0.00 | \$0.00 | \$0.00 |
| a) Otro Instrumento 1 | \$0.00 | \$0.00 | \$0.00 | \$0.00 | \$0.00 | \$0.00 | \$0.00 | \$0.00 | \$0.00 | \$0.00 |
| b) Otro Instrumento 2 | \$0.00 | \$0.00 | \$0.00 | \$0.00 | \$0.00 | \$0.00 | \$0.00 | \$0.00 | \$0.00 | \$0.00 |
| c) Otro Instrumento 3 | \$0.00 | \$0.00 | \$0.00 | \$0.00 | \$0.00 | \$0.00 | \$0.00 | \$0.00 | \$0.00 | \$0.00 |
| d) Otro Instrumento XX | \$0.00 | \$0.00 | \$0.00 | \$0.00 | \$0.00 | \$0.00 | \$0.00 | \$0.00 | \$0.00 | \$0.00 |
| C. Total de Obligaciones Diferentes de Financiamiento (C=A+B) | \$0.00 | \$0.00 | \$0.00 | \$0.00 | \$0.00 | \$0.00 | \$0.00 | \$0.00 | \$0.00 | \$0.00 |
| | \$0.00 | \$0.00 | \$0.00 | \$0.00 | \$0.00 | \$0.00 | \$0.00 | \$0.00 | \$0.00 | \$0.00 |



L.C. MARISOL RAMÍREZ PÉREZ
DIRECTORA DE ADMINISTRACIÓN



LIC. JOSÉ RAMÓN RAMÍREZ GONZÁLEZ
SECRETARIO TÉCNICO

SECRETARÍA EJECUTIVA DEL SISTEMA LOCAL ANTICORRUPCIÓN (a)
Balance Presupuestario - LDF
 Del 1 de Enero al 31 de Diciembre de 2022 (b)
 (PESOS)

| Concepto (c) | Estimado/ Aprobado (d) | Devengado | Recaudado/ Pagado |
|---|---------------------------|-----------------------|-----------------------|
| A. Ingresos Totales (A = A1+A2+A3) | \$5,026,159.63 | \$6,609,323.98 | \$6,092,272.43 |
| A1. Ingresos de Libre Disposición | \$5,026,159.63 | \$6,609,323.98 | \$6,092,272.43 |
| A2. Transferencias Federales Etiquetadas | \$0.00 | \$0.00 | \$0.00 |
| A3. Financiamiento Neto | \$0.00 | \$0.00 | \$0.00 |
| B. Egresos Presupuestarios¹ (B = B1+B2) | \$5,026,159.63 | \$5,591,256.34 | \$5,591,256.34 |
| B1. Gasto No Etiquetado (sin incluir Amortización de la Deuda Pública) | \$5,026,159.63 | \$5,591,256.34 | \$5,591,256.34 |
| B2. Gasto Etiquetado (sin incluir Amortización de la Deuda Pública) | \$0.00 | \$0.00 | \$0.00 |
| C. Remanentes del Ejercicio Anterior (C = C1 + C2) | \$0.00 | \$0.00 | \$0.00 |
| C1. Remanentes de Ingresos de Libre Disposición aplicados en el periodo | \$0.00 | \$0.00 | \$0.00 |
| C2. Remanentes de Transferencias Federales Etiquetadas aplicados en el periodo | \$0.00 | \$0.00 | \$0.00 |
| I. Balance Presupuestario (I = A - B + C) | \$0.00 | \$1,018,067.64 | \$501,016.09 |
| II. Balance Presupuestario sin Financiamiento Neto (II = I - A3) | \$0.00 | \$1,018,067.64 | \$501,016.09 |
| III. Balance Presupuestario sin Financiamiento Neto y sin Remanentes del Ejercicio Anterior (III = II - C) | \$0.00 | \$1,018,067.64 | \$501,016.09 |

| Concepto | Aprobado | Devengado | Pagado |
|--|---------------|-----------------------|---------------------|
| E. Intereses, Comisiones y Gastos de la Deuda (E = E1+E2) | \$0.00 | \$0.00 | \$0.00 |
| E1. Intereses, Comisiones y Gastos de la Deuda con Gasto No Etiquetado | \$0.00 | \$0.00 | \$0.00 |
| E2. Intereses, Comisiones y Gastos de la Deuda con Gasto Etiquetado | \$0.00 | \$0.00 | \$0.00 |
| IV. Balance Primario (IV = III + E) | \$0.00 | \$1,018,067.64 | \$501,016.09 |
| | \$0.00 | \$0.00 | \$0.00 |

| Concepto | Estimado/ Aprobado | Devengado | Recaudado/ Pagado |
|---|-----------------------|---------------|----------------------|
| F. Financiamiento (F = F1 + F2) | \$0.00 | \$0.00 | \$0.00 |
| F1. Financiamiento con Fuente de Pago de Ingresos de Libre Disposición | \$0.00 | \$0.00 | \$0.00 |
| F2. Financiamiento con Fuente de Pago de Transferencias Federales Etiquetadas | \$0.00 | \$0.00 | \$0.00 |
| G. Amortización de la Deuda (G = G1 + G2) | \$0.00 | \$0.00 | \$0.00 |
| G1. Amortización de la Deuda Pública con Gasto No Etiquetado | \$0.00 | \$0.00 | \$0.00 |
| G2. Amortización de la Deuda Pública con Gasto Etiquetado | \$0.00 | \$0.00 | \$0.00 |
| A3. Financiamiento Neto (A3 = F - G) | \$0.00 | \$0.00 | \$0.00 |
| | \$0.00 | \$0.00 | \$0.00 |

| Concepto | Estimado/ Aprobado | Devengado | Recaudado/ Pagado |
|---|-----------------------|-----------------------|----------------------|
| A1. Ingresos de Libre Disposición | \$5,026,159.63 | \$6,609,323.98 | \$6,092,272.43 |
| A3.1 Financiamiento Neto con Fuente de Pago de Ingresos de Libre Disposición (A3.1 = F1 - G1) | \$0.00 | \$0.00 | \$0.00 |
| F1. Financiamiento con Fuente de Pago de Ingresos de Libre Disposición | \$0.00 | \$0.00 | \$0.00 |
| G1. Amortización de la Deuda Pública con Gasto No Etiquetado | \$0.00 | \$0.00 | \$0.00 |
| B1. Gasto No Etiquetado (sin incluir Amortización de la Deuda Pública) | \$5,026,159.63 | \$5,591,256.34 | \$5,591,256.34 |
| C1. Remanentes de Ingresos de Libre Disposición aplicados en el periodo | | \$0.00 | \$0.00 |
| V. Balance Presupuestario de Recursos Disponibles (V = A1 + A3.1 - B 1 + C1) | \$0.00 | \$1,018,067.64 | \$501,016.09 |
| VI. Balance Presupuestario de Recursos Disponibles sin Financiamiento Neto (VI = V - A3.1) | \$0.00 | \$1,018,067.64 | \$501,016.09 |

| Concepto | Estimado/ Aprobado | Devengado | Recaudado/ Pagado |
|---|--------------------|---------------|----------------------|
| A2. Transferencias Federales Etiquetadas | \$0.00 | \$0.00 | \$0.00 |
| A3.2 Financiamiento Neto con Fuente de Pago de Transferencias Federales Etiquetadas (A3.2 = F2 - G2) | \$0.00 | \$0.00 | \$0.00 |
| F2. Financiamiento con Fuente de Pago de Transferencias Federales Etiquetadas | \$0.00 | \$0.00 | \$0.00 |
| G2. Amortización de la Deuda Pública con Gasto Etiquetado | \$0.00 | \$0.00 | \$0.00 |
| B2. Gasto Etiquetado (sin incluir Amortización de la Deuda Pública) | \$0.00 | \$0.00 | \$0.00 |
| C2. Remanentes de Transferencias Federales Etiquetadas aplicados en el periodo | | \$0.00 | \$0.00 |
| VII. Balance Presupuestario de Recursos Etiquetados (VII = A2 + A3.2 - B2 + C2) | \$0.00 | \$0.00 | \$0.00 |
| VIII. Balance Presupuestario de Recursos Etiquetados sin Financiamiento Neto (VIII = VII - A3.2) | \$0.00 | \$0.00 | \$0.00 |



L.C. MARISOL RAMÍREZ PEREZ
DIRECTORA DE ADMINISTRACION



LIC. JOSÉ RAMÓN RAMÍREZ GONZÁLEZ
SECRETARIO TECNICO


SECRETARIA EJECUTIVA DEL SISTEMA LOCAL ANTICORRUPCION (a)

Estado Analítico de Ingresos Detallado - LDF


Del 1 de Enero al 31 de Diciembre de 2022 (b)

(PESOS)

| Concepto (c) | Ingreso | | | | | Diferencia (e) |
|---|----------------|--------------------------------|----------------|----------------|----------------|----------------|
| | Estimado (d) | Ampliaciones/ (Reducciones) | Modificado | Devengado | Recaudado | |
| E. Otras Transferencias Federales Etiquetadas | \$0.00 | \$0.00 | \$0.00 | \$0.00 | \$0.00 | \$0.00 |
| II. Total de Transferencias Federales Etiquetadas (II = A + B + C + D + E) | \$0.00 | \$0.00 | \$0.00 | \$0.00 | \$0.00 | \$0.00 |
| III. Ingresos Derivados de Financiamientos (III = A) | \$0.00 | \$0.00 | \$0.00 | \$0.00 | \$0.00 | \$0.00 |
| A. Ingresos Derivados de Financiamientos | \$0.00 | \$0.00 | \$0.00 | \$0.00 | \$0.00 | \$0.00 |
| IV. Total de Ingresos (IV = I + II + III) | \$5,026,159.63 | \$2,938,330.40 | \$7,964,490.03 | \$6,609,323.98 | \$6,092,272.43 | \$1,066,112.80 |
| Datos Informativos | | | | | | |
| 1. Ingresos Derivados de Financiamientos con Fuente de Pago de Ingresos de Libre Disposición | \$0.00 | \$0.00 | \$0.00 | \$0.00 | \$0.00 | \$0.00 |
| 2. Ingresos Derivados de Financiamientos con Fuente de Pago de Transferencias Federales Etiquetadas | \$0.00 | \$0.00 | \$0.00 | \$0.00 | \$0.00 | \$0.00 |
| 3. Ingresos Derivados de Financiamientos (3 = 1 + 2) | \$0.00 | \$0.00 | \$0.00 | \$0.00 | \$0.00 | \$0.00 |



L.C. MARISOL RAMIREZ PÉREZ
DIRECTORA DE ADMINISTRACION



LIC. JOSÉ RAMÓN RAMÍREZ GONZÁLEZ
SECRETARIO TECNICO

SECRETARÍA EJECUTIVA DEL SISTEMA LOCAL ANTICORRUPCIÓN (a)
Estado Analítico del Ejercicio del Presupuesto de Egresos Detallado - LDF
Clasificación por Objeto del Gasto (Capítulo y Concepto)
Del 1 de Enero al 31 de Diciembre de 2022 (b)
(PESOS)

| Concepto (c) | Egresos | | | | | Subejercicio (e) |
|---|----------------|--------------------------------|----------------|----------------|----------------|------------------|
| | Aprobado (d) | Ampliaciones/ (Reducciones) | Modificado | Devengado | Pagado | |
| II. Gasto Etiquetado (II=A+B+C+D+E+F+G+H+I) | \$0.00 | \$0.00 | \$0.00 | \$0.00 | \$0.00 | \$0.00 |
| A. Servicios Personales (A=a1+a2+a3+a4+a5+a6+a7) | \$0.00 | \$0.00 | \$0.00 | \$0.00 | \$0.00 | \$0.00 |
| a1) Remuneraciones al Personal de Carácter Permanente | \$0.00 | \$0.00 | \$0.00 | \$0.00 | \$0.00 | \$0.00 |
| a2) Remuneraciones al Personal de Carácter Transitorio | \$0.00 | \$0.00 | \$0.00 | \$0.00 | \$0.00 | \$0.00 |
| a3) Remuneraciones Adicionales y Especiales | \$0.00 | \$0.00 | \$0.00 | \$0.00 | \$0.00 | \$0.00 |
| a4) Seguridad Social | \$0.00 | \$0.00 | \$0.00 | \$0.00 | \$0.00 | \$0.00 |
| a5) Otras Prestaciones Sociales y Económicas | \$0.00 | \$0.00 | \$0.00 | \$0.00 | \$0.00 | \$0.00 |
| a6) Previsiones | \$0.00 | \$0.00 | \$0.00 | \$0.00 | \$0.00 | \$0.00 |
| a7) Pago de Estímulos a Servidores Públicos | \$0.00 | \$0.00 | \$0.00 | \$0.00 | \$0.00 | \$0.00 |
| B. Materiales y Suministros (B=b1+b2+b3+b4+b5+b6+b7+b8+b9) | \$0.00 | \$0.00 | \$0.00 | \$0.00 | \$0.00 | \$0.00 |
| b1) Materiales de Administración, Emisión de Documentos y Artículos Oficiales | \$0.00 | \$0.00 | \$0.00 | \$0.00 | \$0.00 | \$0.00 |
| b2) Alimentos y Utensilios | \$0.00 | \$0.00 | \$0.00 | \$0.00 | \$0.00 | \$0.00 |
| b3) Materias Primas y Materiales de Producción y Comercialización | \$0.00 | \$0.00 | \$0.00 | \$0.00 | \$0.00 | \$0.00 |
| b4) Materiales y Artículos de Construcción y de Reparación | \$0.00 | \$0.00 | \$0.00 | \$0.00 | \$0.00 | \$0.00 |
| b5) Productos Químicos, Farmacéuticos y de Laboratorio | \$0.00 | \$0.00 | \$0.00 | \$0.00 | \$0.00 | \$0.00 |
| b6) Combustibles, Lubricantes y Aditivos | \$0.00 | \$0.00 | \$0.00 | \$0.00 | \$0.00 | \$0.00 |
| b7) Vestuario, Blancos, Prendas de Protección y Artículos Deportivos | \$0.00 | \$0.00 | \$0.00 | \$0.00 | \$0.00 | \$0.00 |
| b8) Materiales y Suministros Para Seguridad | \$0.00 | \$0.00 | \$0.00 | \$0.00 | \$0.00 | \$0.00 |
| b9) Herramientas, Refacciones y Accesorios Menores | \$0.00 | \$0.00 | \$0.00 | \$0.00 | \$0.00 | \$0.00 |
| C. Servicios Generales (C=c1+c2+c3+c4+c5+c6+c7+c8+c9) | \$0.00 | \$0.00 | \$0.00 | \$0.00 | \$0.00 | \$0.00 |
| c1) Servicios Básicos | \$0.00 | \$0.00 | \$0.00 | \$0.00 | \$0.00 | \$0.00 |
| c2) Servicios de Arrendamiento | \$0.00 | \$0.00 | \$0.00 | \$0.00 | \$0.00 | \$0.00 |
| c3) Servicios Profesionales, Científicos, Técnicos y Otros Servicios | \$0.00 | \$0.00 | \$0.00 | \$0.00 | \$0.00 | \$0.00 |
| c4) Servicios Financieros, Bancarios y Comerciales | \$0.00 | \$0.00 | \$0.00 | \$0.00 | \$0.00 | \$0.00 |
| c5) Servicios de Instalación, Reparación, Mantenimiento y Conservación | \$0.00 | \$0.00 | \$0.00 | \$0.00 | \$0.00 | \$0.00 |
| c6) Servicios de Comunicación Social y Publicidad | \$0.00 | \$0.00 | \$0.00 | \$0.00 | \$0.00 | \$0.00 |
| c7) Servicios de Traslado y Viáticos | \$0.00 | \$0.00 | \$0.00 | \$0.00 | \$0.00 | \$0.00 |
| c8) Servicios Oficiales | \$0.00 | \$0.00 | \$0.00 | \$0.00 | \$0.00 | \$0.00 |
| c9) Otros Servicios Generales | \$0.00 | \$0.00 | \$0.00 | \$0.00 | \$0.00 | \$0.00 |
| D. Transferencias, Asignaciones, Subsidios y Otras Ayudas (D=d1+d2+d3+d4+d5+d6+d7+d8+d9) | \$0.00 | \$0.00 | \$0.00 | \$0.00 | \$0.00 | \$0.00 |
| d1) Transferencias Internas y Asignaciones al Sector Público | \$0.00 | \$0.00 | \$0.00 | \$0.00 | \$0.00 | \$0.00 |
| d2) Transferencias al Resto del Sector Público | \$0.00 | \$0.00 | \$0.00 | \$0.00 | \$0.00 | \$0.00 |
| d3) Subsidios y Subvenciones | \$0.00 | \$0.00 | \$0.00 | \$0.00 | \$0.00 | \$0.00 |
| d4) Ayudas Sociales | \$0.00 | \$0.00 | \$0.00 | \$0.00 | \$0.00 | \$0.00 |
| d5) Pensiones y Jubilaciones | \$0.00 | \$0.00 | \$0.00 | \$0.00 | \$0.00 | \$0.00 |
| d6) Transferencias a Fideicomisos, Mandatos y Otros Análogos | \$0.00 | \$0.00 | \$0.00 | \$0.00 | \$0.00 | \$0.00 |
| d7) Transferencias a la Seguridad Social | \$0.00 | \$0.00 | \$0.00 | \$0.00 | \$0.00 | \$0.00 |
| d8) Donativos | \$0.00 | \$0.00 | \$0.00 | \$0.00 | \$0.00 | \$0.00 |
| d9) Transferencias al Exterior | \$0.00 | \$0.00 | \$0.00 | \$0.00 | \$0.00 | \$0.00 |
| E. Bienes Muebles, Inmuebles e Intangibles (E=e1+e2+e3+e4+e5+e6+e7+e8+e9) | \$0.00 | \$0.00 | \$0.00 | \$0.00 | \$0.00 | \$0.00 |
| e1) Mobiliario y Equipo de Administración | \$0.00 | \$0.00 | \$0.00 | \$0.00 | \$0.00 | \$0.00 |
| e2) Mobiliario y Equipo Educativo y Recreativo | \$0.00 | \$0.00 | \$0.00 | \$0.00 | \$0.00 | \$0.00 |
| e3) Equipo e Instrumental Médico y de Laboratorio | \$0.00 | \$0.00 | \$0.00 | \$0.00 | \$0.00 | \$0.00 |
| e4) Vehículos y Equipo de Transporte | \$0.00 | \$0.00 | \$0.00 | \$0.00 | \$0.00 | \$0.00 |
| e5) Equipo de Defensa y Seguridad | \$0.00 | \$0.00 | \$0.00 | \$0.00 | \$0.00 | \$0.00 |
| e6) Maquinaria, Otros Equipos y Herramientas | \$0.00 | \$0.00 | \$0.00 | \$0.00 | \$0.00 | \$0.00 |
| e7) Activos Biológicos | \$0.00 | \$0.00 | \$0.00 | \$0.00 | \$0.00 | \$0.00 |
| e8) Bienes Inmuebles | \$0.00 | \$0.00 | \$0.00 | \$0.00 | \$0.00 | \$0.00 |
| e9) Activos Intangibles | \$0.00 | \$0.00 | \$0.00 | \$0.00 | \$0.00 | \$0.00 |
| F. Inversión Pública (F=f1+f2+f3) | \$0.00 | \$0.00 | \$0.00 | \$0.00 | \$0.00 | \$0.00 |
| f1) Obra Pública en Bienes de Dominio Público | \$0.00 | \$0.00 | \$0.00 | \$0.00 | \$0.00 | \$0.00 |
| f2) Obra Pública en Bienes Propios | \$0.00 | \$0.00 | \$0.00 | \$0.00 | \$0.00 | \$0.00 |
| f3) Proyectos Productivos y Acciones de Fomento | \$0.00 | \$0.00 | \$0.00 | \$0.00 | \$0.00 | \$0.00 |
| G. Inversiones Financieras y Otras Provisiones (G=g1+g2+g3+g4+g5+g6+g7) | \$0.00 | \$0.00 | \$0.00 | \$0.00 | \$0.00 | \$0.00 |
| g1) Inversiones Para el Fomento de Actividades Productivas | \$0.00 | \$0.00 | \$0.00 | \$0.00 | \$0.00 | \$0.00 |
| g2) Acciones y Participaciones de Capital | \$0.00 | \$0.00 | \$0.00 | \$0.00 | \$0.00 | \$0.00 |
| g3) Compra de Títulos y Valores | \$0.00 | \$0.00 | \$0.00 | \$0.00 | \$0.00 | \$0.00 |
| g4) Concesión de Préstamos | \$0.00 | \$0.00 | \$0.00 | \$0.00 | \$0.00 | \$0.00 |
| g5) Inversiones en Fideicomisos, Mandatos y Otros Análogos | \$0.00 | \$0.00 | \$0.00 | \$0.00 | \$0.00 | \$0.00 |
| g6) Fideicomiso de Desastres Naturales (Informativo) | \$0.00 | \$0.00 | \$0.00 | \$0.00 | \$0.00 | \$0.00 |
| g7) Otras Inversiones Financieras | \$0.00 | \$0.00 | \$0.00 | \$0.00 | \$0.00 | \$0.00 |
| g8) Provisiones para Contingencias y Otras Erogaciones Especiales | \$0.00 | \$0.00 | \$0.00 | \$0.00 | \$0.00 | \$0.00 |
| H. Participaciones y Aportaciones (H=h1+h2+h3) | \$0.00 | \$0.00 | \$0.00 | \$0.00 | \$0.00 | \$0.00 |
| h1) Participaciones | \$0.00 | \$0.00 | \$0.00 | \$0.00 | \$0.00 | \$0.00 |
| h2) Aportaciones | \$0.00 | \$0.00 | \$0.00 | \$0.00 | \$0.00 | \$0.00 |
| h3) Convenios | \$0.00 | \$0.00 | \$0.00 | \$0.00 | \$0.00 | \$0.00 |
| I. Deuda Pública (I=i1+i2+i3+i4+i5+i6+i7) | \$0.00 | \$0.00 | \$0.00 | \$0.00 | \$0.00 | \$0.00 |
| i1) Amortización de la Deuda Pública | \$0.00 | \$0.00 | \$0.00 | \$0.00 | \$0.00 | \$0.00 |
| i2) Intereses de la Deuda Pública | \$0.00 | \$0.00 | \$0.00 | \$0.00 | \$0.00 | \$0.00 |
| i3) Comisiones de la Deuda Pública | \$0.00 | \$0.00 | \$0.00 | \$0.00 | \$0.00 | \$0.00 |
| i4) Gastos de la Deuda Pública | \$0.00 | \$0.00 | \$0.00 | \$0.00 | \$0.00 | \$0.00 |
| i5) Costo por Coberturas | \$0.00 | \$0.00 | \$0.00 | \$0.00 | \$0.00 | \$0.00 |
| i6) Apoyos Financieros | \$0.00 | \$0.00 | \$0.00 | \$0.00 | \$0.00 | \$0.00 |
| i7) Adeudos de Ejercicios Fiscales Anteriores (ADEFAS) | \$0.00 | \$0.00 | \$0.00 | \$0.00 | \$0.00 | \$0.00 |
| III. Total de Egresos (III = I + II) | \$5,026,159.63 | \$2,526,042.06 | \$7,552,201.69 | \$5,591,256.34 | \$5,591,256.34 | \$1,960,945.35 |


L.C. MARISOL RAMÍREZ PÉREZ
 DIRECTORA DE ADMINISTRACIÓN


LIC. JOSÉ RAMÓN RAMÍREZ GONZÁLEZ
 SECRETARIO TÉCNICO

SECRETARÍA EJECUTIVA DEL SISTEMA LOCAL ANTICORRUPCIÓN (a)
Estado Analítico del Ejercicio del Presupuesto de Egresos Detallado - LDF
Clasificación Administrativa
Del 1 de Enero al 31 de Diciembre de 2022 (b)
(PESOS)

| Concepto (c) | Egresos | | | | | Subejercicio (e) |
|--|-----------------------|--------------------------------|-----------------------|-----------------------|-----------------------|-----------------------|
| | Aprobado (d) | Ampliaciones/ (Reducciones) | Modificado | Devengado | Pagado | |
| I. Gasto No Etiquetado (I=A+B+C+D+E+F+G+H) | \$5,026,159.63 | \$2,526,042.06 | \$7,552,201.69 | \$5,591,256.34 | \$5,591,256.34 | \$1,960,945.35 |
| SECRETARIA EJECUTIVA | \$934,216.51 | \$441,566.10 | \$1,375,782.61 | \$1,234,550.30 | \$1,234,550.30 | \$141,232.31 |
| CONTRALORIA | \$0.00 | \$0.00 | \$0.00 | \$0.00 | \$0.00 | \$0.00 |
| DIRECCION DE SERVICIOS TECNOLOGICOS Y PLATAFORMA DIGITAL | \$398,437.83 | \$185,884.56 | \$584,322.39 | \$487,268.70 | \$487,268.70 | \$97,053.69 |
| DIRECCION DE ADMINISTRACIÓN | \$851,351.85 | \$1,125,352.87 | \$1,976,704.72 | \$1,161,868.54 | \$1,161,868.54 | \$814,836.18 |
| DIRECCIÓN DE ASUNTOS JURÍDICOS | \$203,998.01 | \$210,735.38 | \$414,733.39 | \$375,616.44 | \$375,616.44 | \$39,116.95 |
| COMITÉ DE PARTICIPACIÓN CIUDADANA | \$2,119,082.22 | \$293,993.49 | \$2,413,075.71 | \$1,734,622.30 | \$1,734,622.30 | \$678,453.41 |
| DIRECCION DE RIESGOS Y POLITICAS PUBLICAS | \$200,322.20 | \$135,125.34 | \$335,447.54 | \$296,075.34 | \$296,075.34 | \$39,372.20 |
| DIRECCION DE VINCULACION INTERINSTITUCIONAL | \$318,751.01 | \$133,384.32 | \$452,135.33 | \$301,254.72 | \$301,254.72 | \$150,880.61 |
| II. Gasto Etiquetado (II=A+B+C+D+E+F+G+H) | \$0.00 | \$0.00 | \$0.00 | \$0.00 | \$0.00 | \$0.00 |
| SECRETARIA EJECUTIVA | \$0.00 | \$0.00 | \$0.00 | \$0.00 | \$0.00 | \$0.00 |
| CONTRALORIA | \$0.00 | \$0.00 | \$0.00 | \$0.00 | \$0.00 | \$0.00 |
| DIRECCION DE SERVICIOS TECNOLOGICOS Y PLATAFORMA DIGITAL | \$0.00 | \$0.00 | \$0.00 | \$0.00 | \$0.00 | \$0.00 |
| DIRECCION DE ADMINISTRACIÓN | \$0.00 | \$0.00 | \$0.00 | \$0.00 | \$0.00 | \$0.00 |
| DIRECCIÓN DE ASUNTOS JURÍDICOS | \$0.00 | \$0.00 | \$0.00 | \$0.00 | \$0.00 | \$0.00 |
| COMITÉ DE PARTICIPACIÓN CIUDADANA | \$0.00 | \$0.00 | \$0.00 | \$0.00 | \$0.00 | \$0.00 |
| DIRECCION DE RIESGOS Y POLITICAS PUBLICAS | \$0.00 | \$0.00 | \$0.00 | \$0.00 | \$0.00 | \$0.00 |
| DIRECCION DE VINCULACION INTERINSTITUCIONAL | \$0.00 | \$0.00 | \$0.00 | \$0.00 | \$0.00 | \$0.00 |
| III. Total de Egresos (III = I + II) | \$5,026,159.63 | \$2,526,042.06 | \$7,552,201.69 | \$5,591,256.34 | \$5,591,256.34 | \$1,960,945.35 |



L.C. MARISOL RAMÍREZ PÉREZ
DIRECTORA DE ADMINISTRACIÓN



LIC. JOSÉ RAMÓN RAMÍREZ GONZÁLEZ
SECRETARIO TÉCNICO

SECRETARIA EJECUTIVA DEL SISTEMA LOCAL ANTICORRUPCION (a)
 Estado Analítico del Ejercicio del Presupuesto de Egresos Detallado - LDF
 Clasificación Funcional (Finalidad y Función)
 Del 1 de Enero al 31 de Diciembre de 2022 (b)
 (PESOS)

| Concepto (c) | Egresos | | | | | Subejercicio (e) |
|---|-----------------------|--------------------------------|-----------------------|-----------------------|-----------------------|-----------------------|
| | Aprobado (d) | Ampliaciones/ (Reducciones) | Modificado | Devengado | Pagado | |
| D. Otras No Clasificadas en Funciones Anteriores (D=d1+d2+d3+d4) | \$0.00 | \$0.00 | \$0.00 | \$0.00 | \$0.00 | \$0.00 |
| d1) Transacciones de la Deuda Publica / Costo Financiero de la Deuda | \$0.00 | \$0.00 | \$0.00 | \$0.00 | \$0.00 | \$0.00 |
| d2) Transferencias, Participaciones y Aportaciones Entre Diferentes Niveles y Ordenes de Gobierno | \$0.00 | \$0.00 | \$0.00 | \$0.00 | \$0.00 | \$0.00 |
| d3) Saneamiento del Sistema Financiero | \$0.00 | \$0.00 | \$0.00 | \$0.00 | \$0.00 | \$0.00 |
| d4) Adeudos de Ejercicios Fiscales Anteriores | \$0.00 | \$0.00 | \$0.00 | \$0.00 | \$0.00 | \$0.00 |
| III. Total de Egresos (III = I + II) | \$5,026,159.63 | \$2,526,042.06 | \$7,552,201.69 | \$5,591,256.34 | \$5,591,256.34 | \$1,960,945.35 |



 L.C. MARISOL RAMÍREZ PÉREZ
 DIRECTORA DE ADMINISTRACION



 LIC. JOSÉ RAMÓN RAMÍREZ GONZÁLEZ
 SECRETARIO TECNICO

SECRETARIA EJECUTIVA DEL SISTEMA LOCAL ANTICORRUPCIÓN (a)
Estado Analítico del Ejercicio del Presupuesto de Egresos Detallado - LDF
Clasificación de Servicios Personales por Categoría
Del 1 de Enero al 31 de Diciembre de 2022 (b)
(PESOS)

| Concepto (c) | Egresos | | | | | Subejercicio (e) |
|---|-----------------------|--------------------------------|-----------------------|-----------------------|-----------------------|---------------------|
| | Aprobado (d) | Ampliaciones/ (Reducciones) | Modificado | Devengado | Pagado | |
| I. Gasto No Etiquetado (I=A+B+C+D+E+F) | \$2,618,375.43 | \$1,709,647.93 | \$4,328,023.36 | \$3,556,391.60 | \$3,556,391.60 | \$771,631.76 |
| A. Personal Administrativo y de Servicio Público | \$2,618,375.43 | \$1,709,647.93 | \$4,328,023.36 | \$3,556,391.60 | \$3,556,391.60 | \$771,631.76 |
| B. Magisterio | \$0.00 | \$0.00 | \$0.00 | \$0.00 | \$0.00 | \$0.00 |
| C. Servicios de Salud (C=c1+c2) | \$0.00 | \$0.00 | \$0.00 | \$0.00 | \$0.00 | \$0.00 |
| c1) Personal Administrativo | \$0.00 | \$0.00 | \$0.00 | \$0.00 | \$0.00 | \$0.00 |
| c2) Personal Médico, Paramédico y afin | \$0.00 | \$0.00 | \$0.00 | \$0.00 | \$0.00 | \$0.00 |
| D. Seguridad Pública | \$0.00 | \$0.00 | \$0.00 | \$0.00 | \$0.00 | \$0.00 |
| E. Gastos asociados a la implementación de nuevas leyes federales o reformas a las mismas (E = e1 + e2) | \$0.00 | \$0.00 | \$0.00 | \$0.00 | \$0.00 | \$0.00 |
| e1) Nombre del Programa o Ley 1 | \$0.00 | \$0.00 | \$0.00 | \$0.00 | \$0.00 | \$0.00 |
| e2) Nombre del Programa o Ley 2 | \$0.00 | \$0.00 | \$0.00 | \$0.00 | \$0.00 | \$0.00 |
| F. Sentencias laborales definitivas | \$0.00 | \$0.00 | \$0.00 | \$0.00 | \$0.00 | \$0.00 |
| II. Gasto Etiquetado (II=A+B+C+D+E+F) | \$0.00 | \$0.00 | \$0.00 | \$0.00 | \$0.00 | \$0.00 |
| A. Personal Administrativo y de Servicio Público | \$0.00 | \$0.00 | \$0.00 | \$0.00 | \$0.00 | \$0.00 |
| B. Magisterio | \$0.00 | \$0.00 | \$0.00 | \$0.00 | \$0.00 | \$0.00 |
| C. Servicios de Salud (C=c1+c2) | \$0.00 | \$0.00 | \$0.00 | \$0.00 | \$0.00 | \$0.00 |
| c1) Personal Administrativo | \$0.00 | \$0.00 | \$0.00 | \$0.00 | \$0.00 | \$0.00 |
| c2) Personal Médico, Paramédico y afin | \$0.00 | \$0.00 | \$0.00 | \$0.00 | \$0.00 | \$0.00 |
| D. Seguridad Pública | \$0.00 | \$0.00 | \$0.00 | \$0.00 | \$0.00 | \$0.00 |
| E. Gastos asociados a la implementación de nuevas leyes federales o reformas a las mismas (E = e1 + e2) | \$0.00 | \$0.00 | \$0.00 | \$0.00 | \$0.00 | \$0.00 |
| e1) Nombre del Programa o Ley 1 | \$0.00 | \$0.00 | \$0.00 | \$0.00 | \$0.00 | \$0.00 |
| e2) Nombre del Programa o Ley 2 | \$0.00 | \$0.00 | \$0.00 | \$0.00 | \$0.00 | \$0.00 |
| F. Sentencias laborales definitivas | \$0.00 | \$0.00 | \$0.00 | \$0.00 | \$0.00 | \$0.00 |
| III. Total del Gasto en Servicios Personales (III = I + II) | \$2,618,375.43 | \$1,709,647.93 | \$4,328,023.36 | \$3,556,391.60 | \$3,556,391.60 | \$771,631.76 |

Bajo protesta de decir verdad declaramos que los Estados Financieros y sus notas, son razonablemente correctos y son responsabilidad del emisor.



L.C. MARISOL RAMIREZ PEREZ
DIRECTORA DE ADMINISTRACION



LIC. JOSÉ RAMÓN RAMÍREZ GONZÁLEZ
SECRETARIO TECNICO

SECRETARÍA EJECUTIVA DEL SISTEMA LOCAL ANTICORRUPCIÓN (s)
 Guía de Cumplimiento de la Ley de Disciplina Financiera de las Entidades Federativas y Municipios
 Del 1 de enero al 31 de diciembre de 2022 (b)

| Indicadores de Observancia (c) | Implementación | | Resultado | | Fundamento (h) | Comentarios (i) |
|--|-------------------------------|---|-------------------|-------------------------------|----------------|-----------------------------------|
| | SI | NO | Monto o valor (f) | Unidad (pesos/porcentaje) (g) | | |
| | Mecanismo de Verificación (d) | Fecha estimada de cumplimiento (e) | | | | |
| INDICADORES PRESUPUESTARIOS | | | | | | |
| A. INDICADORES CUANTITATIVOS | | | | | | |
| 1 Balance Presupuestario Sostenible (j) | | | | | | |
| a. Propuesto | SI | Iniciativa de Ley de Ingresos y Proyecto de Presupuesto de Egresos | | \$0.00 | pesos | Art. 6 y 19 de la LDF |
| b. Estimada/Aprobado | SI | Ley de Ingresos y Presupuesto de Egresos | | \$0.00 | pesos | Art. 6 y 19 de la LDF |
| c. Devengado | SI | Cuenta Pública / Formato 4 LDF | | \$501,016.09 | pesos | Art. 6 y 19 de la LDF |
| 2 Balance Presupuestario de Recursos Disponibles Sostenible (k) | | | | | | |
| a. Propuesto | SI | Iniciativa de Ley de Ingresos y Proyecto de Presupuesto de Egresos | | \$0.00 | pesos | Art. 6 y 19 de la LDF |
| b. Estimada/Aprobado | SI | Ley de Ingresos y Presupuesto de Egresos | | \$0.00 | pesos | Art. 6 y 19 de la LDF |
| c. Devengado | SI | Cuenta Pública / Formato 4 LDF | | \$501,016.09 | pesos | Art. 6 y 19 de la LDF |
| 3 Financiamiento Neto dentro del Techo de Financiamiento Neto (l) | | | | | | |
| a. Propuesto | NA | Iniciativa de Ley de Ingresos | | N/A | pesos | Art. 6, 13 y 45 de la LDF |
| b. Estimada | NA | Ley de Ingresos | | N/A | pesos | Art. 6, 13 y 45 de la LDF |
| c. Devengado | NA | Cuenta Pública / Formato 4 LDF | | N/A | pesos | Art. 6, 13 y 45 de la LDF |
| 4 Recursos destinados a la atención de desastres naturales | | | | | | |
| a Asignación al fideicomiso para desastres naturales (m) | | | | | | |
| a.1 Aprobado | NA | Reporte Trím. Formato 6 a) | | N/A | pesos | Art. 9 de la LDF |
| a.2 Pagado | NA | Cuenta Pública / Formato 6 a) | | N/A | pesos | Art. 9 de la LDF |
| b. Aportación promedio realizada por la Entidad Federativa durante los 5 ejercicios previos, para infraestructura dañada por desastres naturales (n) | NA | Autorizaciones de recursos aprobados por el FONDEN | | N/A | pesos | Art. 9 de la LDF |
| c. Saldo del fideicomiso para desastres naturales (o) | NA | Cuenta Pública / Auxiliar de Cuentas | | N/A | pesos | Art. 9 de la LDF |
| d. Costo promedio de los últimos 5 ejercicios de la reconstrucción de infraestructura dañada por desastres naturales (p) | NA | Autorizaciones de recursos aprobados por el FONDEN | | N/A | pesos | Art. 9 de la LDF |
| 5 Techo para servicios personales (q) | | | | | | |
| a. Asignación en el Presupuesto de Egresos | SI | Reporte Trím. Formato 6 d) | | \$4,328,023.36 | pesos | Art. 10 y 21 de la LDF |
| b. Devengado | SI | Reporte Trím. Formato 6 d) | | \$3,556,391.60 | pesos | Art. 13 fracc. V y 21 de la LDF |
| 6 Previsiones de gasto para compromisos de pago derivados de APPs (r) | | | | | | |
| a. Asignación en el Presupuesto de Egresos | NA | Presupuesto de Egresos | | N/A | pesos | Art. 11 y 21 de la LDF |
| 7 Techo de ADEFAS para el ejercicio fiscal (s) | | | | | | |
| a. Propuesto | NA | Proyecto de Presupuesto de Egresos | | N/A | pesos | Art. 12 y 20 de la LDF |
| b. Aprobado | NA | Reporte Trím. Formato 6 a) | | N/A | pesos | Art. 12 y 20 de la LDF |
| c. Devengado | NA | Cuenta Pública / Formato 6 a) | | N/A | pesos | Art. 12 y 20 de la LDF |
| B. INDICADORES CUALITATIVOS | | | | | | |
| 1 Iniciativa de Ley de Ingresos y Proyecto de Presupuesto de Egresos | | | | | | |
| a. Objetivos anuales, estrategias y metas para el ejercicio fiscal (f) | NA | Iniciativa de Ley de Ingresos y Proyecto de Presupuesto de Egresos | | | | Art. 5 y 18 de la LDF |
| b. Proyecciones de ejercicios posteriores (u) | NA | Iniciativa de Ley de Ingresos y Proyecto de Presupuesto de Egresos / Formatos 7 a) y b) | | | | Art. 5 y 18 de la LDF |
| c. Descripción de riesgos relevantes y propuestas de acción para enfrentarlos (v) | NA | Iniciativa de Ley de Ingresos y Proyecto de Presupuesto de Egresos | | | | Art. 5 y 18 de la LDF |
| d. Resultados de ejercicios fiscales anteriores y el ejercicio fiscal en cuestión (w) | NA | Iniciativa de Ley de Ingresos y Proyecto de Presupuesto de Egresos / Formatos 7 c) y d) | | | | Art. 5 y 18 de la LDF |
| e. Estudio actuarial de las pensiones de sus trabajadores (x) | NA | Proyecto de Presupuesto de Egresos / Formato 8 | | | | Art. 5 y 18 de la LDF |
| 2 Balance Presupuestario de Recursos Disponibles, en caso de ser negativo | | | | | | |
| a. Razones excepcionales que justifiquen el Balance Presupuestario de Recursos Disponibles negativo (y) | NA | Iniciativa de Ley de Ingresos o Proyecto de Presupuesto de Egresos | | | | Art. 6 y 19 de la LDF |
| b. Fuente de recursos para cubrir el Balance Presupuestario de Recursos Disponibles negativo (z) | NA | Iniciativa de Ley de Ingresos o Proyecto de Presupuesto de Egresos | | | | Art. 6 y 19 de la LDF |
| c. Número de ejercicios fiscales y acciones necesarias para cubrir el Balance Presupuestario de Recursos Disponibles negativo (aa) | NA | Iniciativa de Ley de Ingresos o Proyecto de Presupuesto de Egresos | | | | Art. 6 y 19 de la LDF |
| d. Informes Trimestrales sobre el avance de las acciones para recuperar el Balance Presupuestario de Recursos Disponibles (bb) | NA | Reporte Trím. y Cuenta Pública | | | | Art. 6 y 19 de la LDF |
| 3 s Personales | | | | | | |
| a. Remuneraciones de los servidores públicos (cc) | NA | Proyecto de Presupuesto | | | | Art. 10 y 21 de la LDF |
| b. Previsiones salariales y económicas para cubrir incrementos salariales, creación de plazas y otros (dd) | NA | Proyecto de Presupuesto | | | | Art. 10 y 21 de la LDF |
| INDICADORES DEL EJERCICIO PRESUPUESTARIO | | | | | | |
| A. INDICADORES CUANTITATIVOS | | | | | | |
| 1 Ingresos Excedentes derivados de Ingresos de Libre Disposición | | | | | | |
| a. Monto de Ingresos Excedentes derivados de ILD (ee) | SI | Cuenta Pública / Formato 5 | | \$1,068,112.80 | pesos | Art. 14 y 21 de la LDF |
| b. Monto de Ingresos Excedentes derivados de ILD destinados al fin del A.14, fracción I de la LDF (ff) | NA | Cuenta Pública | | N/A | pesos | Art. 14 y 21 de la LDF |
| c. Monto de Ingresos Excedentes derivados de ILD destinados al fin del A.14, fracción II, a) de la LDF (gg) | NA | Cuenta Pública | | N/A | pesos | Art. 14 y 21 de la LDF |
| d. Monto de Ingresos Excedentes derivados de ILD destinados al fin del A.14, fracción II, b) de la LDF (hh) | NA | Cuenta Pública | | N/A | pesos | Art. 14 y 21 de la LDF |
| e. Monto de Ingresos Excedentes derivados de ILD destinados al fin del artículo noveno transitorio de la LDF (i) | NA | | | N/A | pesos | Art. Noveno Transitorio de la LDF |

SECRETARÍA EJECUTIVA DEL SISTEMA LOCAL ANTICORRUPCIÓN (a)
 Guía de Cumplimiento de la Ley de Disciplina Financiera de las Entidades Federativas y Municipios
 Del 1 de enero al 31 de diciembre de 2022 (b)

| Indicadores de Observancia (c) | Implementación | | Resultado | | Fundamento (b) | Comentarios (f) |
|--|-------------------------------|---|-------------------|-------------------------------|----------------------------------|-----------------|
| | SI | NO | Monto o valor (f) | Unidad (pesos/porcentaje) (g) | | |
| | Mecanismo de Verificación (d) | Fecha estimada de cumplimiento (e) | | | | |
| INDICADORES PRESUPUESTARIOS | | | | | | |
| f. <i>Monto de Ingresos Excedentes derivados de ILD destinados al fin señalado por el Artículo 14, párrafo segundo y en el artículo 21 y Noveno Transitorio de la LDF (ii)</i> | NA | | N/A | pesos | Art. 14 y 21 de la LDF | |
| g. <i>Monto de Ingresos Excedentes derivados de ILD en un nivel de endeudamiento sostenible de acuerdo al Sistema de Alertas hasta por el 5% de los recursos para cubrir el Gasto Corriente (ix)</i> | NA | | N/A | pesos | Art. 14 y 21 de la LDF | |
| B. INDICADORES CUALITATIVOS | | | | | | |
| 1. Análisis Costo-Beneficio para programas o proyectos de inversión mayores a 10 millones de UDIS (ii) | NA | Página de internet de la Secretaría de Finanzas o Tesorería Municipal | | | Art. 13 frac. III y 21 de la LDF | |
| 2. Análisis de conveniencia y análisis de transferencia de riesgos de los proyectos APPs (ix) | NA | Página de internet de la Secretaría de Finanzas o Tesorería Municipal | | | Art. 13 frac. III y 21 de la LDF | |
| 3. Identificación de población objetivo, destino y temporalidad de subsidios (ii) | NA | Página de internet de la Secretaría de Finanzas o Tesorería Municipal | | | Art. 13 frac. VII y 21 de la LDF | |
| INDICADORES DE DEUDA PÚBLICA | | | | | | |
| A. INDICADORES CUANTITATIVOS | | | | | | |
| 1. Obligaciones a Corto Plazo | | | | | | |
| a. Límite de Obligaciones a Corto Plazo (mm) | NA | | | pesos | Art. 30 frac. I de la LDF | |
| b. Obligaciones a Corto Plazo (nn) | NA | | | pesos | Art. 30 frac. I de la LDF | |


 L.C. MARISOL RAMÍREZ PÉREZ
 DIRECTOR DE ADMINISTRACIÓN


 LIC. JOSÉ RAMÓN RAMÍREZ GONZÁLEZ
 SECRETARIO TÉCNICO